FONTE / DADOS DE BASE

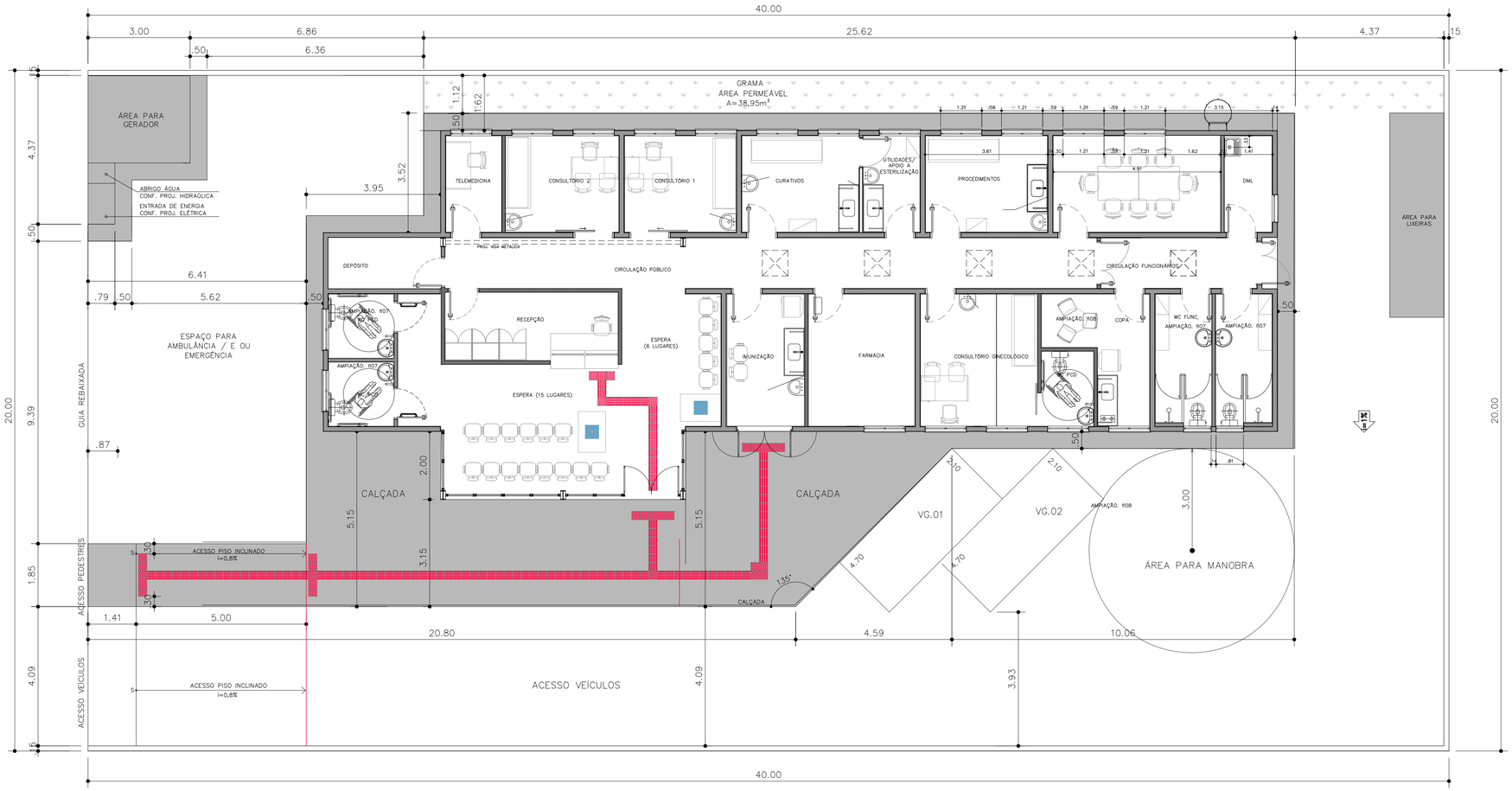

IMPLANTAÇÃO
ESCALA 1:75

SINALIZAÇÃO RODOTÁTIL

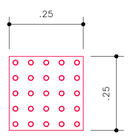

PISO TÁTIL DE ALERTA

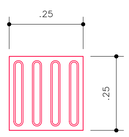

PISO TÁTIL DIRECIONAL

DETALHE – DESNÍVEIS PISO
esc. 1:25

CONFERIR MEDIDAS NA OBRA
MEDIDAS EM CENTÍMETROS

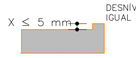

CORTE

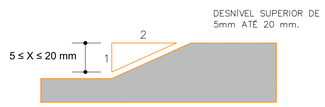

CORTE

* EVENTUAIS DESNÍVEIS NO PISO DE ATÉ 5mm NÃO DEMANDAM TRATAMENTO ESPECIAL.
* DESNÍVEIS SUPERIORES A 5mm ATÉ 20mm DEVEM SER TRATADOS EM RAMPA (OU CHANFRO), COM INCLINAÇÃO MÁXIMA DE 1:2 (50%).
* DESNÍVEIS SUPERIORES A 20mm DEVEM SER CONSIDERADOS COMO DEGRAUS E DEVIDAMENTE SINALIZADOS COM PISOS TÁTEIS, FAIXAS CONTRASTANTES.

CDHU
ENG. FERNANDO AREVALILLO LLATA SUPERINTENDENTE DE PROJETOS
ARQ. ANA MARIA A. COELHO GERENTE
ARQ. LUIZ GUSTAVO DELLA NOCE GESTOR
TÉC. ANA CAROLINA DE QUADROS PROJETISTA
APOIO CDHU
ARQ. CATHARINA CHRISTINA TEIXEIRA COORDENAÇÃO
ARQ. RICARDO COUTO ARQUITETO
ARQ. MAIANI BALLONI ARQUITETA

LEGENDA/TABELAS

Revisões (discriminação)	Nº	Data	Rubrica
Emissão inicial	00	MAI/21	
Dimensões do edifício e acabamentos	01	JUN/21	

CDHU Companhia de Desenvolvimento Habitacional e Urbano
Rua Boa Vista,170 . São Paulo . Tel.2505.2000 . CNPJ 47.865.597/0001-09

PROJETO
ESPAÇO SAÚDE

ENDEREÇO / MUNICÍPIO
--

TÍTULO
ARQUITETURA
AREA: ARQ | FOLHA: 01/13

ASSUNTO
IMPLANTAÇÃO

ESCALA GRÁFICA: 0 0.5 1 1:50(m)
ESCALA NOMINAL: 1:75 / IND.
DATA: JUN/2021

ASSINATURAS
proprietário | CNPJ
aprovação do projeto – responsável técnico | c.r.e.a. | pref. | a.r.t.
obra – responsável técnico | c.r.e.a. | pref. | a.r.t.

ESPAÇO PARA APROVAÇÃO

CÓDIGO CDHU
EMPREENDIMENTO

Projeto					Região		Município			Versão	Etapa do Projeto	
0	0	0	0	0	0	0	0	0	0	0	P	E

FONTE / DADOS DE BASE

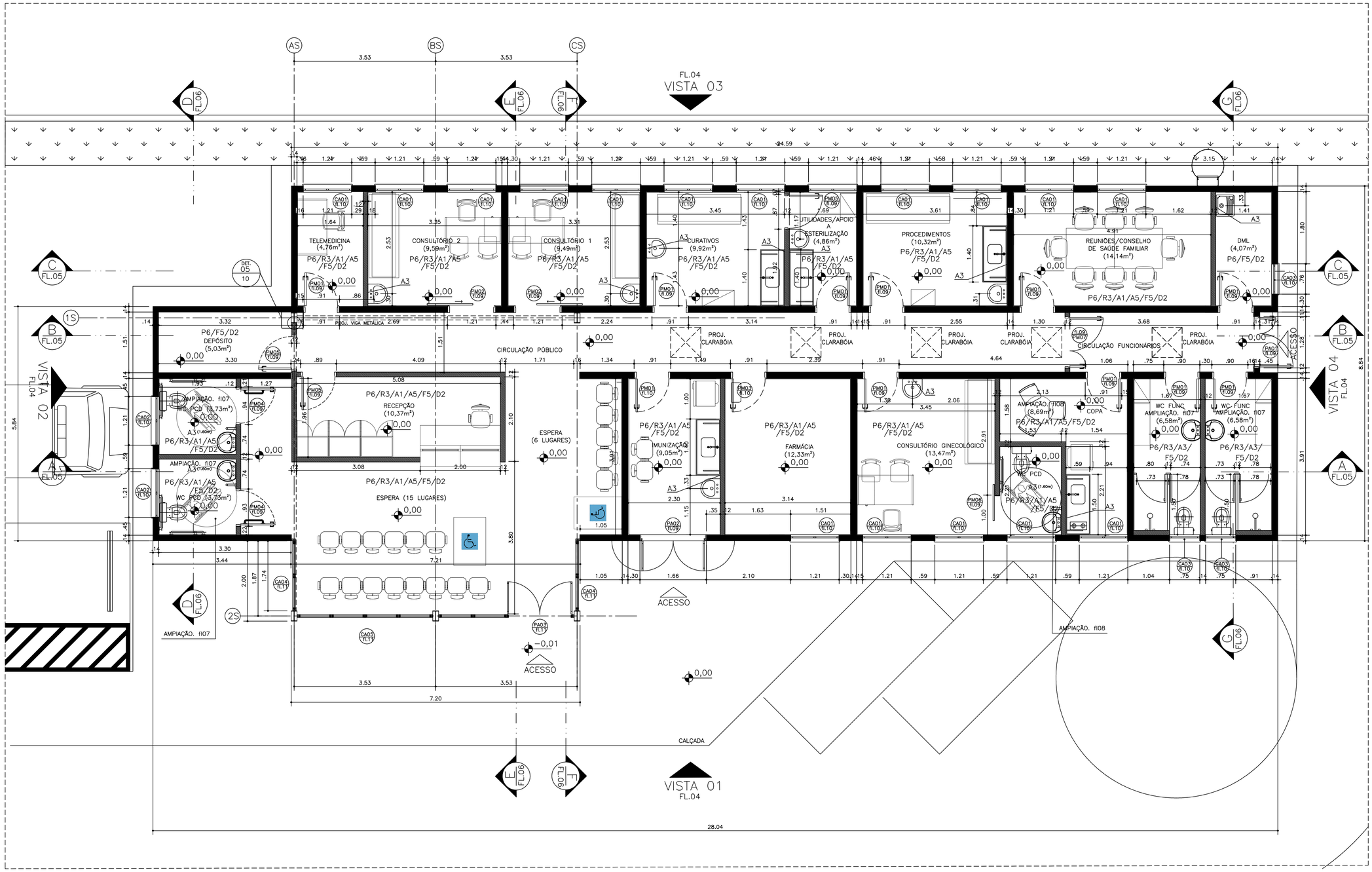

PLANTA PAV. TÉRREO
ESCALA 1:50

CDHU

ENG. FERNANDO AREVALILLO LLATA	SUPERINTENDENTE DE PROJETOS
ARQ. ANA MARIA A. COELHO	GERENTE
ARQ. LUIZ GUSTAVO DELLA NOCE	GESTOR
TEC. ANA CAROLINA DE QUADROS	PROJETISTA

APOIO CDHU

ARQ. CATHARINA CHRISTINA TEIXEIRA	COORDENAÇÃO
ARQ. RICARDO COUTO	ARQUITETO
ARQ. MAIANI BALLONI	ARQUITETA

LEGENDA/TABELAS

TABELA DE ACABAMENTOS

PISO	
P2	CIMENTADO DESEMPENADO
P6	Porcelanato esmaltado antiderrapante para área externa e ambiente com alto tráfego, grupo de absorção Bla, assentado com argamassa colante industrializada, rejuntado
IMPERMEABILIZAÇÃO (ver projeto conforme memorial)	
I2	ARGAMASSA COM ADITIVO HIDROFUGANTE
I3	ARGAMASSA À BASE DE EMULSÃO ASFÁLTICA, MODIFICADA COM ELASTÔMEROS
I5	ARGAMASSA POLIMÉRICA IMPERMEABILIZANTE
I6	MANTA LIQUIDA BASE ASFALTICA ELASTOMÉRICA
REVESTIMENTO/PAREDES	
R3	CHAPISCO E EMBOÇO E=20<e<25mm
ACABAMENTO/PAREDES	
A1	MASSA CORRIDA
A2	AZULEJO sobre argamassa de assentamento – mín 20x20cm – cor clara (branco, bege, gelo, areia)
A3	AZULEJO sobre argamassa de assentamento – mín 20x20cm – FAIXA h>1.60m – cor clara (branco, bege, gelo, areia)
A5	PINTURA LÁTEX ACRÍLICA – CLASSE "PREMIUM" – cor conforme projeto cromático, 2 demãos, sobre fundo selador
FORRO / TETO	
F5	CHAPISCO + EMBOÇO DESEMPENADO COM ESPUMA DE POLIESTER
RODAPÉ	
D2	RODAPÉ CERÂMICO PI 5 H=7cm

PAREDE EM ALVENARIA ESTRUTURAL, BLOCO 29X14X19cm

PAREDE EM DRYWALL, RESISTÊNCIA AO FOGO 60 MINUTOS, COM ISOLAMENTO ACÚSTICO DE 52 DB EM LÃ MINERAL DE VIDRO, ESPESSURA 12CM

NOTAS:
1– OS DETALHES E ESPECIFICAÇÕES DAS VIGAS METÁLICAS CONSTAM DO PROJETO DE ESTRUTURA.
2– DIMENSÕES EM METROS COTADAS NO OSSO.
3 – ESPECIFICAÇÕES DE REVESTIMENTO VÁLIDAS SOMENTE PARA PAREDES DE ALVENARIA. NAS PAREDES EM DRYWALL APENAS PINTURA ACRÍLICA SOBRE SUPERFÍCIE REGULARIZADA COM GESSO.

Revisões (discriminação)	Nº	Data	Rubrica
Emissão inicial	00	MAI/21	
Dimensões do edifício e acabamentos	01	JUN/21	
Paredes de vedação em drywall	02	JUL/21	

CDHU Companhia de Desenvolvimento Habitacional e Urbano
Rua Boa Vista,170 . São Paulo . Tel.2505.2000 . CNPJ 47.865.597/0001–09

PROJETO
ESPAÇO SAÚDE

ENDEREÇO / MUNICÍPIO
--

TÍTULO
ARQUITETURA

ÁREA: ARQ | FOLHA: 02/13

ASSUNTO
PLANTA PAV. TÉRREO

ESCALA GRÁFICA	ESCALA NOMINAL	DATA
0 0.5 1 1.50(m)	1:50	JUN/2021

ASSINATURAS

proprietário	CNPJ
aprovação do projeto – responsável técnico	c.r.e.a.
	pref.
	a.r.t.
obra – responsável técnico	c.r.e.a.
	pref.
	a.r.t.

ESPAÇO PARA APROVAÇÃO

CÓDIGO CDHU EMPREENDIMENTO

Projeto						Região		Município		Versão	Etapa do Projeto	
0	0	0	0	0	0	0	0	0	0	0	P	E

FONTE / DADOS DE BASE

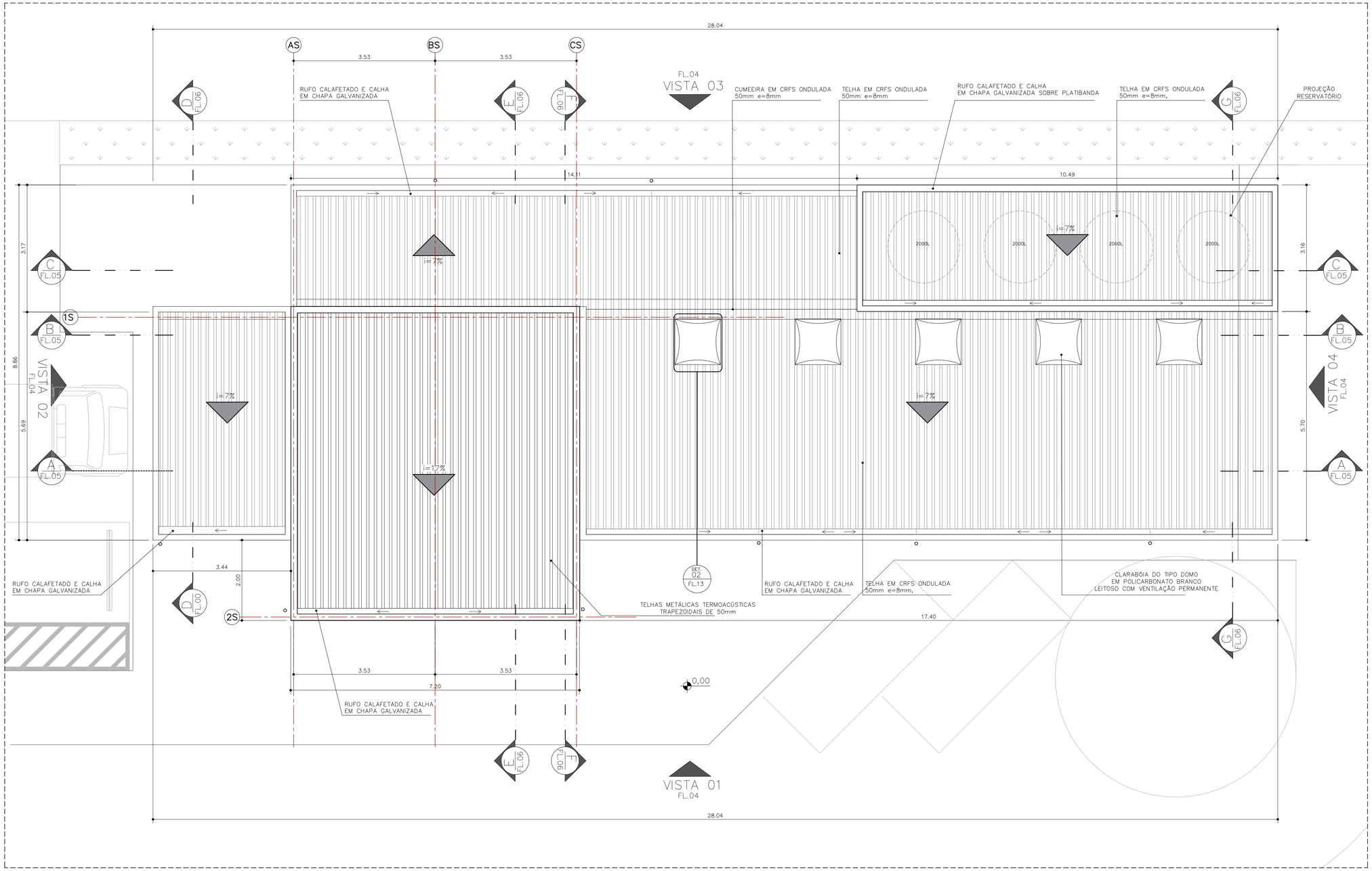

PLANTA COBERTURA
ESCALA 1:50

CDHU
ENG. FERNANDO AREVALILLO LLATA SUPERINTENDENTE DE PROJETOS
ARQ. ANA MARIA A. COELHO GERENTE
ARQ. LUIZ GUSTAVO DELLA NOCE GESTOR
TEC. ANA CAROLINA DE QUADROS PROJETISTA

APOIO CDHU
ARQ. CATHARINA CHRISTINA TEIXEIRA COORDENAÇÃO
ARQ. RICARDO COUTO ARQUITETO
ARQ. MAIANI BALLONI ARQUITETA

LEGENDA/TABELAS

TABELA DE ACABAMENTOS

PISO
P2 CIMENTADO DESEMPENADO
P6 CERÂMICA PEI 5 – 30x30cm – cor clara (bege, gelo, areia) grupo de absorção Bllb, resistência química A, assentado com argamassa colante industrializada

IMPERMEABILIZAÇÃO (ver projeto conforme memorial)
I2 ARGAMASSA COM ADITIVO HIDROFUGANTE
I3 ARGAMASSA À BASE DE EMULSÃO ASFÁLTICA, MODIFICADA COM POLÍMEROS
I5 ARGAMASSA POLIMÉRICA IMPERMEABILIZANTE
I6 MANTA LIQUIDA BASE ASFALTICA ELASTOMÉRICA

REVESTIMENTO/PAREDES
R3 CHAPISCO E EMBOÇO E=20<e<25mm

ACABAMENTO/PAREDES
A1 MASSA CORRIDA
A2 AZULEJO sobre argamassa de assentamento – mín 20x20cm – cor clara (branco, bege, gelo, areia)
A3 AZULEJO sobre argamassa de assentamento – mín 20x20cm – FAIXA h=1.60m – cor clara (branco, bege, gelo, areia)
A5 PINTURA LÁTEX ACRÍLICA – CLASSE "PREMIUM" – cor conforme projeto cromático, 2 demãos, sobre fundo selador

FORRO / TETO
F5 PINTURA LÁTEX ACRÍLICO ACETINADO SOBRE LAJE REVESTIDA

RODAPÉ
D2 RODAPÉ CERÂMICO PI 5 H=7cm

NOTAS:
1– OS DETALHES E ESPECIFICAÇÕES DAS VIGAS METÁLICAS CONSTAM DO PROJETO DE ESTRUTURA.
2– DIMENSÕES EM METROS COTADAS NO OSSO.

Revisões (discriminação)	N°	Data	Rubrica
Emissão inicial	00	MAI/21	
Dimensões do edifício e acabamentos	01	JUN/21	

CDHU Companhia de Desenvolvimento Habitacional e Urbano
Rua Boa Vista,170 . São Paulo . Tel:2505.2000 . CNPJ 47.865.597/0001–09

PROJETO
ESPAÇO SAÚDE

ENDEREÇO / MUNICÍPIO
--

TÍTULO
ARQUITETURA
ÁREA ARQ | FOLHA 03/13

ASSUNTO
PLANTA COBERTURA

ESCALA GRÁFICA 0 0.5 1 1.50(m) | ESCALA NOMINAL 1:50 | DATA JUN/2021

ASSINATURAS
proprietário | CNPJ
aprovação do projeto – responsável técnico | c.r.e.a. | pref. | a.r.t.
obra – responsável técnico | c.r.e.a. | pref. | a.r.t.

ESPAÇO PARA APROVAÇÃO

CÓDIGO CDHU EMPREENDIMENTO
Projeto 0 0 0 0 0 | Região 0 0 | Município 0 0 | Versão 0 | Etapa do Projeto P E

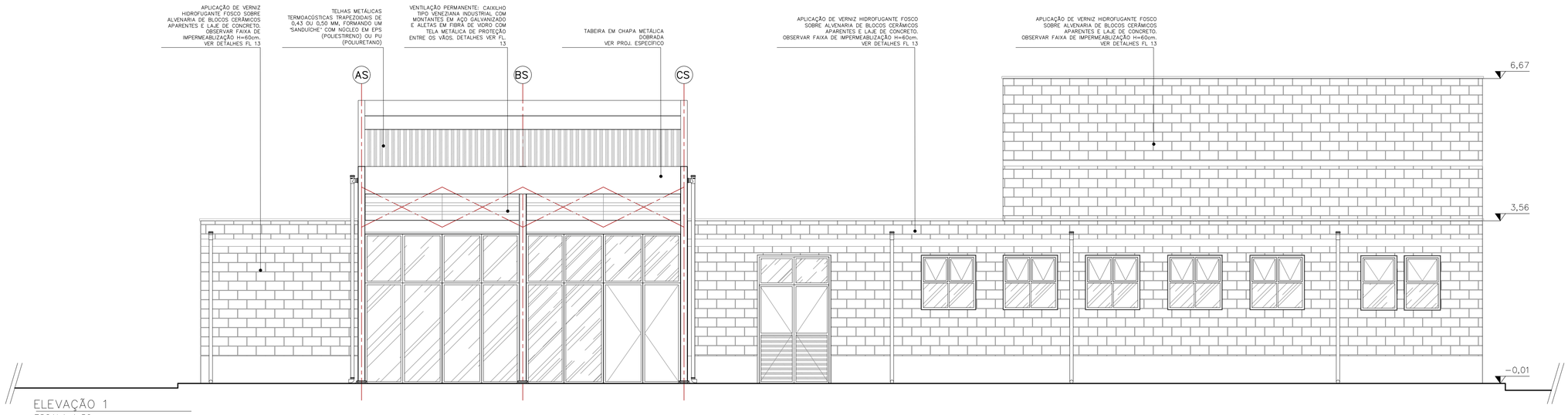

ELEVAÇÃO 1
ESCALA 1:50

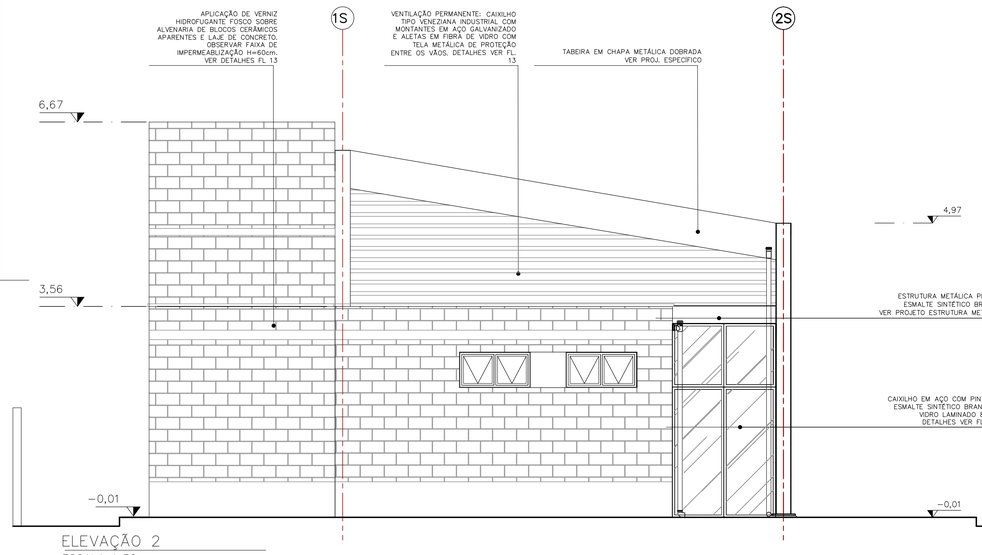

ELEVAÇÃO 2
ESCALA 1:50

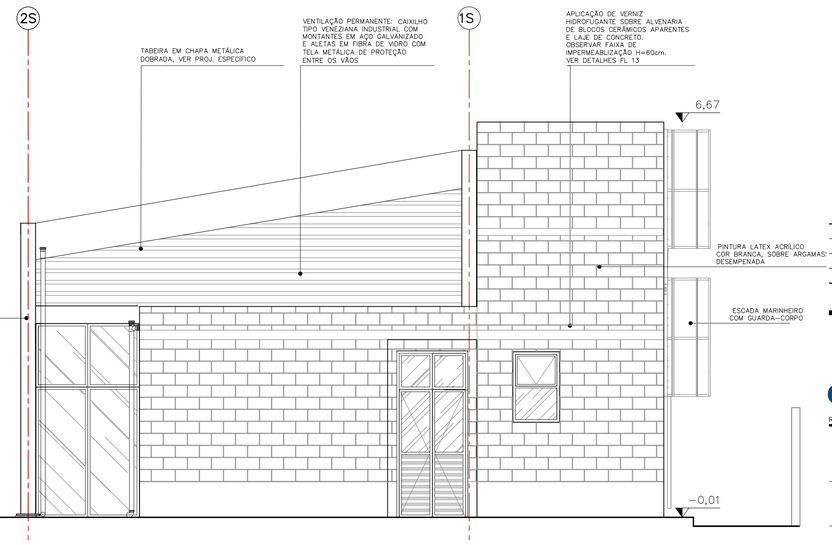

ELEVAÇÃO 3
ESCALA 1:50

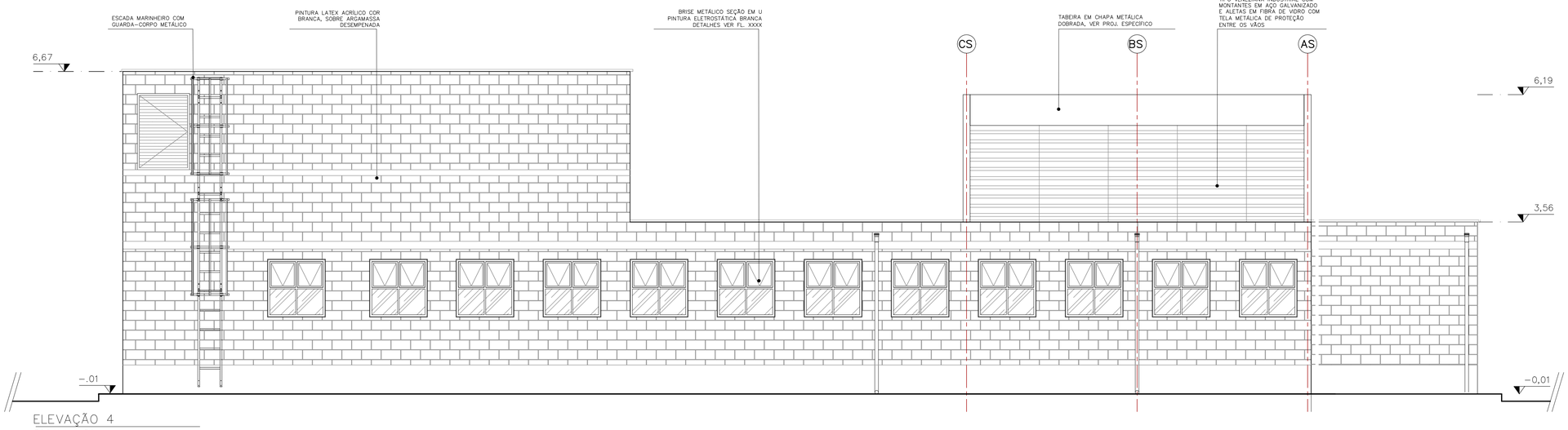

ELEVAÇÃO 4
ESCALA 1:50

FONTE / DADOS DE BASE

CDHU

ENG. FERNANDO AREVALILLO LLATA	SUPERINTENDENTE DE PROJETOS
ARQ. ANA MARIA A. COELHO	GERENTE
ARQ. LUIZ GUSTAVO DELLA NOCE	GESTOR
TEC. ANA CAROLINA DE QUADROS	PROJETISTA

APOIO CDHU

ARQ. CATHARINA CHRISTINA TEIXEIRA	COORDENAÇÃO
ARQ. RICARDO COUTO	ARQUITETO
ARQ. MAIANI BALLONI	ARQUITETA

LEGENDA/TABELAS

TABELA DE ACABAMENTOS

PISO

P2 CIMENTADO DESEMPENADO

P6 CERÂMICA PEI 5 – 30x30cm – cor clara (bege, gelo, areia) grupo de absorção BIIa, resistência química A, assentado com argamassa colante industrializada

IMPERMEABILIZAÇÃO (ver projeto conforme memorial)

I2 ARGAMASSA COM ADITIVO HIDROFUGANTE

I3 ARGAMASSA À BASE DE EMULSÃO ASFÁLTICA, MODIFICADA COM POLÍMEROS

I5 ARGAMASSA POLIMÉRICA IMPERMEABILIZANTE

I6 MANTA LÍQUIDA BASE ASFÁLTICA ELASTOMÉRICA

REVESTIMENTO/PAREDES

R3 CHAPISCO E EMBOÇO E=20<e<25mm

ACABAMENTO/PAREDES

A1 MASSA CORRIDA

A2 AZULEJO sobre argamassa de assentamento – mín 20x20cm – cor clara (branco, bege, gelo, areia)

A3 AZULEJO sobre argamassa de assentamento – mín 20x20cm – FAIXA h>1.60m – cor clara (branco, bege, gelo, areia)

A5 PINTURA LÁTEX ACRÍLICA – CLASSE "PREMIUM" – cor conforme projeto cromático, 2 demãos, sobre fundo selador

FORRO / TETO

F5 PINTURA LÁTEX ACRÍLICO ACETINADO SOBRE LAJE REVESTIDA

RODAPÉ

D2 RODAPÉ CERÂMICO PI 5 H=7cm

PAREDE EM ALVENARIA ESTRUTURAL

DRYWALL

NOTAS:
1– OS DETALHES E ESPECIFICAÇÕES DAS VIGAS METÁLICAS CONSTAM DO PROJETO DE ESTRUTURA.

Revisões (discriminação)	N°	Data	Rubrica
Emissão inicial	00	MAI/21	
Dimensões do edifício e acabamentos	01	JUN/21	

CDHU Companhia de Desenvolvimento Habitacional e Urbano
Rua Boa Vista,170 . São Paulo . Tel.2505.2000 . CNPJ 47.865.597/0001-09

PROJETO
ESPAÇO SAÚDE

ENDEREÇO / MUNICÍPIO
--

TÍTULO
ARQUITETURA

ÁREA: ARQ | FOLHA: 04/13

ASSUNTO
ELEVAÇÕES

ESCALA GRÁFICA: 0 0.5 1 1.50 (m)
ESCALA NOMINAL: 1:50
DATA: JUN/2021

ASSINATURAS
proprietário | CNPJ
aprovação do projeto – responsável técnico | c.r.e.a. | pref. | a.r.t.
obra – responsável técnico | c.r.e.a. | pref. | a.r.t.

ESPAÇO PARA APROVAÇÃO

CÓDIGO CDHU EMPREENDIMENTO

Projeto	Região	Município	Versão	Etapa do Projeto
0 0 0 0 0	0 0	0 0	0	P E

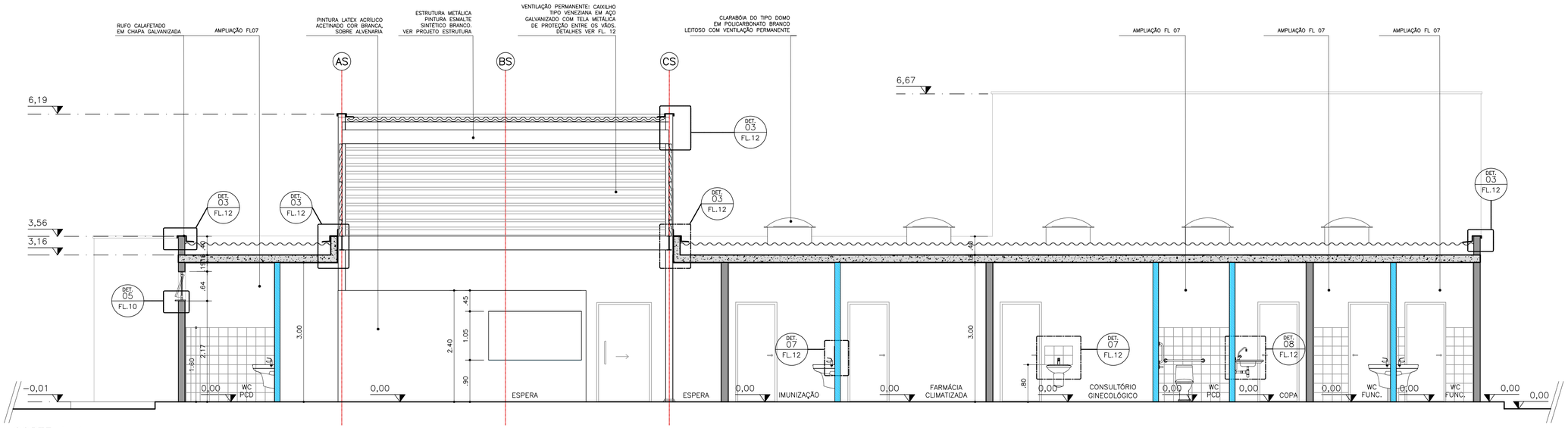

CORTE A–A
ESCALA 1:50

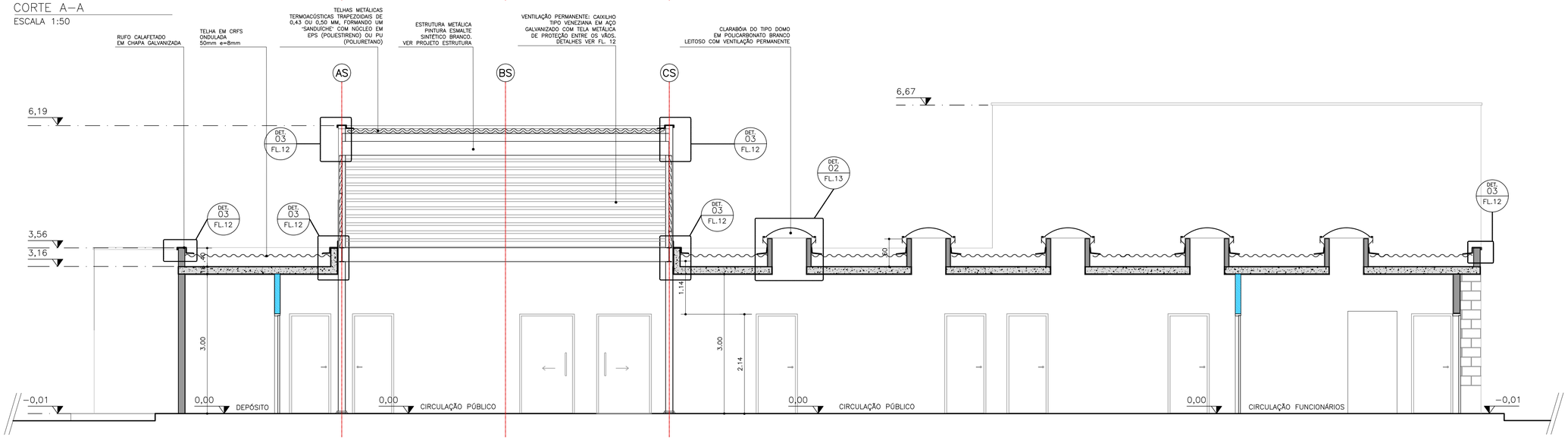

CORTE B–B
ESCALA 1:50

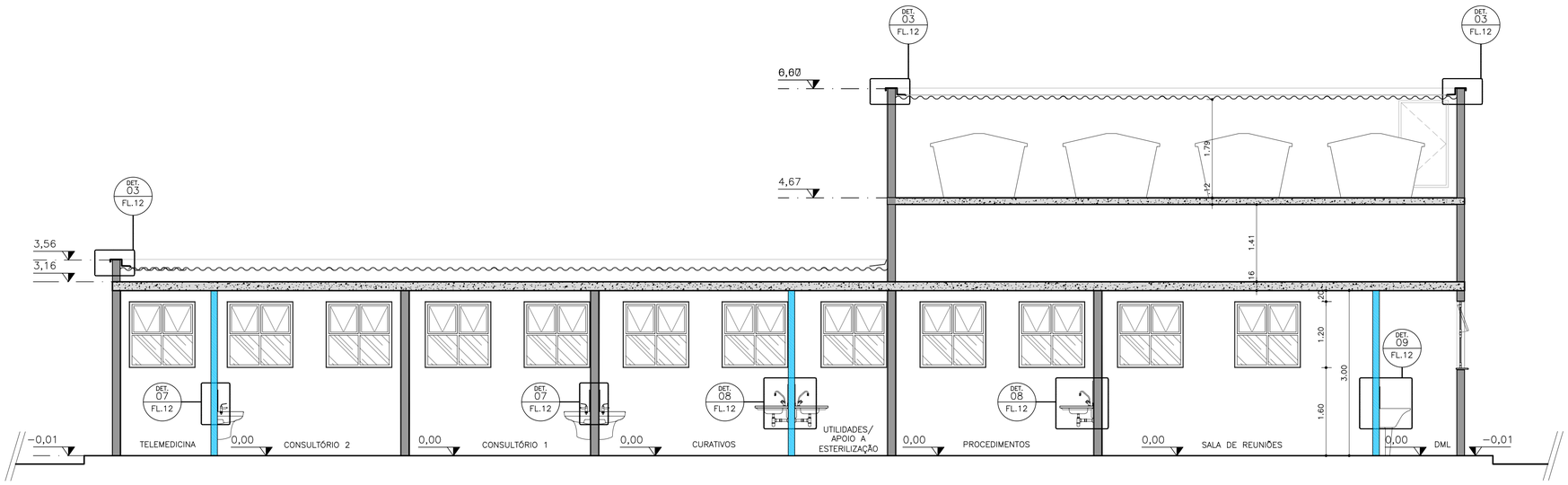

CORTE C–C
ESCALA 1:50

FONTE / DADOS DE BASE

CDHU

ENG.	FERNANDO AREVALILLO LLATA	SUPERINTENDENTE DE PROJETOS
ARQ.	ANA MARIA A. COELHO	GERENTE
ARQ.	LUIZ GUSTAVO DELLA NOCE	GESTOR
TEC.	ANA CAROLINA DE QUADROS	PROJETISTA

APOIO CDHU

ARQ.	CATHARINA CHRISTINA TEIXEIRA	COORDENAÇÃO
ARQ.	RICARDO COUTO	ARQUITETO
ARQ.	MAIANI BALLONI	ARQUITETA

LEGENDA/TABELAS

TABELA DE ACABAMENTOS

PISO	
P2	CIMENTADO DESEMPENADO
P6	CERÂMICA PEI 5 – 30x30cm – cor clara (bege, gelo, areia) grupo de absorção Bla, resistência química A, assentado com argamassa colante industrializada
IMPERMEABILIZAÇÃO (ver projeto conforme memorial)	
I2	ARGAMASSA COM ADITIVO HIDROFUGANTE
I3	ARGAMASSA À BASE DE EMULSÃO ASFÁLTICA, MODIFICADA COM ELASTÔMEROS
I5	ARGAMASSA POLIMÉRICA IMPERMEABILIZANTE
I6	MANTA LIQUIDA BASE ASFALTICA ELASTOMÉRICA
REVESTIMENTO/PAREDES	
R3	CHAPISCO E EMBOÇO E=20<e<25mm
ACABAMENTO/PAREDES	
A1	MASSA CORRIDA
A2	AZULEJO sobre argamassa de assentamento – mín 20x20cm – cor clara (branco, bege, gelo, areia)
A3	AZULEJO sobre argamassa de assentamento – mín 20x20cm – FAIXA h>1.60m – cor clara (branco, bege, gelo, areia)
A5	PINTURA LÁTEX ACRÍLICA – CLASSE "PREMIUM" – cor conforme projeto cromático, 2 demãos, sobre fundo selador
FORRO / TETO	
F5	PINTURA LÁTEX ACRÍLICO ACETINADO SOBRE LAJE REVESTIDA
RODAPÉ	
D2	RODAPÉ CERÂMICO PI 5 H=7cm

PAREDE EM ALVENARIA ESTRUTURAL, esp. bloco=14cm

PAREDE EM DRYWALL, RESISTÊNCIA AO FOGO 60 MINUTOS, COM ISOLAMENTO ACÚSTICO DE 52 DB EM LÃ MINERAL DE VIDRO, ESPESSURA 12CM

NOTAS:
1– OS DETALHES E ESPECIFICAÇÕES DAS VIGAS METÁLICAS CONSTAM DO PROJETO DE ESTRUTURA.
2– DIMENSÕES EM METROS COTADAS NO OSSO.

Revisões (discriminação)	Nº	Data	Rubrica
Emissão inicial	00	MAI/21	
Dimensões do edifício e acabamentos	01	JUN/21	

CDHU Companhia de Desenvolvimento Habitacional e Urbano
Rua Boa Vista,170 . São Paulo . Tel.2505.2000 . CNPJ 47.865.597/0001–09

PROJETO
ESPAÇO SAÚDE

ENDEREÇO / MUNICÍPIO
--

TÍTULO
ARQUITETURA

AREA: ARQ | FOLHA: 05/13

ASSUNTO
CORTES A-A, B-B, C-C

ESCALA GRÁFICA	ESCALA NOMINAL	DATA
0 0.5 1 1.50(m)	1:50	JUN/2021

ASSINATURAS

proprietário	CNPJ
aprovação do projeto – responsável técnico	c.r.e.a.
	pref.
	a.r.t.
obra – responsável técnico	c.r.e.a.
	pref.
	a.r.t.

ESPAÇO PARA APROVAÇÃO

CÓDIGO CDHU EMPREENDIMENTO

Projeto					Região		Município		Versão	Etapa do Projeto	
0	0	0	0	0	0	0	0	0	0	P	E

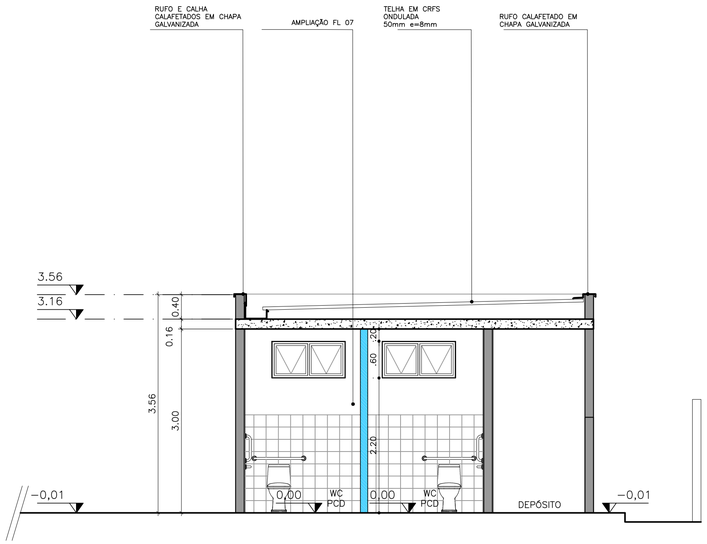

CORTE D–D
ESCALA 1:50

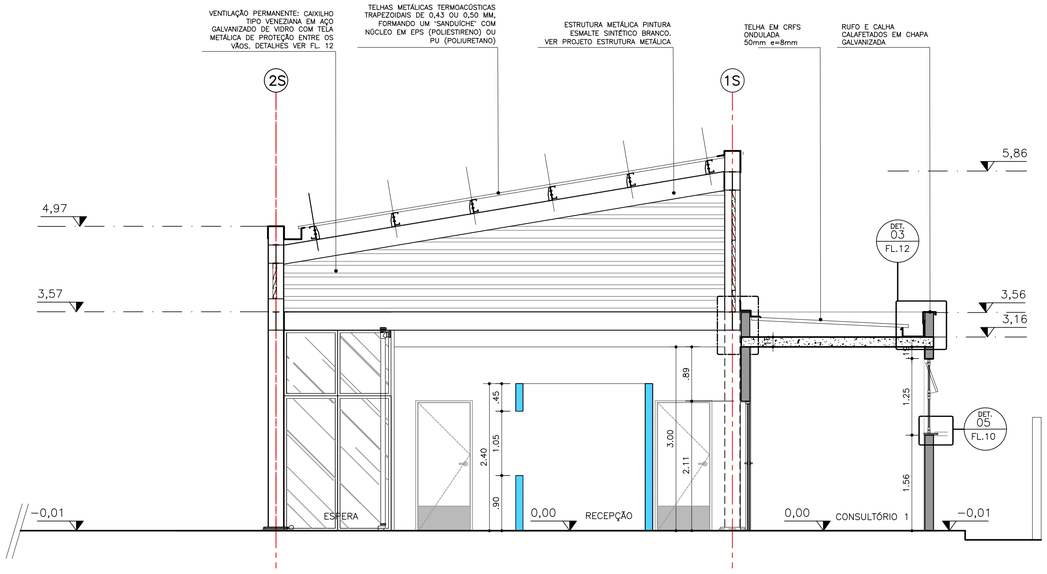

CORTE E–E
ESCALA 1:50

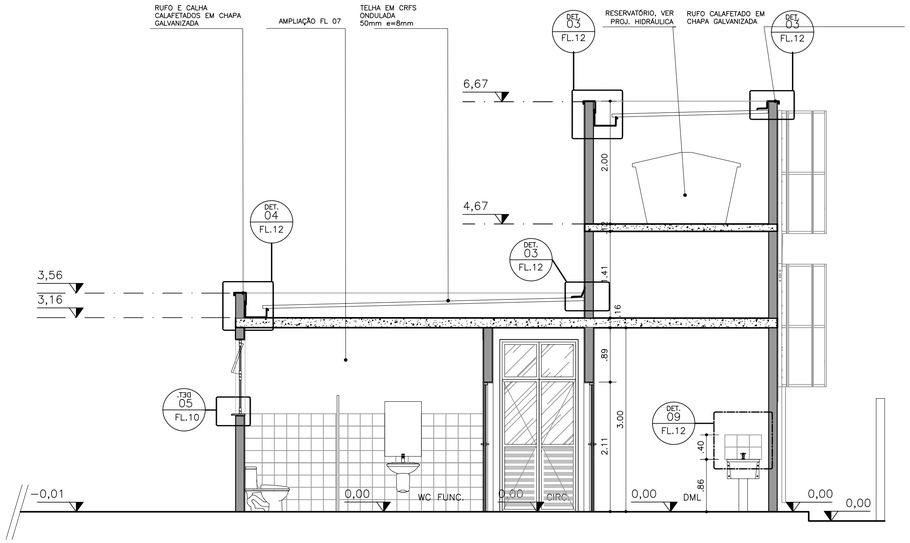

CORTE H–H
ESCALA 1:50

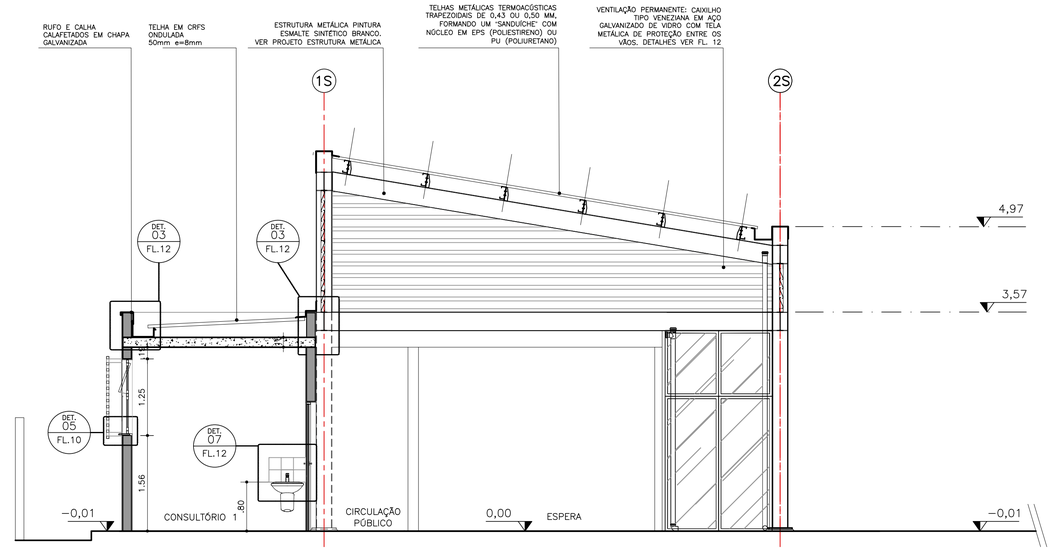

CORTE F–F
ESCALA 1:50

FONTE / DADOS DE BASE

CDHU

ENG. FERNANDO AREVALILLO LLATA	SUPERINTENDENTE DE PROJETOS
ARQ. ANA MARIA A. COELHO	GERENTE
ARQ. LUIZ GUSTAVO DELLA NOCE	GESTOR
TEC. ANA CAROLINA DE QUADROS	PROJETISTA

APOIO CDHU

ARQ. CATHARINA CHRISTINA TEIXEIRA	COORDENAÇÃO
ARQ. RICARDO COUTO	ARQUITETO
ARQ. MAIANI BALLONI	ARQUITETA

LEGENDA/TABELAS

TABELA DE ACABAMENTOS

	PISO
P2	CIMENTADO DESEMPENADO
P6	CERÂMICA PEI 5 – 30x30cm – cor clara (bege, gelo, areia) grupo de absorção Blla, resistência química A, assentado com argamassa colante industrializada
	IMPERMEABILIZAÇÃO (ver projeto conforme memorial)
I2	ARGAMASSA COM ADITIVO HIDROFUGANTE
I3	ARGAMASSA À BASE DE EMULSÃO ASFÁLTICA, MODIFICADA COM ELASTÔMEROS
I5	ARGAMASSA POLIMÉRICA IMPERMEABILIZANTE
I6	MANTA LIQUIDA BASE ASFALTICA ELASTOMÉRICA
	REVESTIMENTO/PAREDES
R3	CHAPISCO E EMBOÇO E=20<e<25mm
	ACABAMENTO/PAREDES
A1	MASSA CORRIDA
A2	AZULEJO sobre argamassa de assentamento – min 20x20cm – cor clara (branco, bege, gelo, areia)
A3	AZULEJO sobre argamassa de assentamento – min 20x20cm – FAIXA h>1,60m – cor clara (branco, bege, gelo, areia)
A5	PINTURA LÁTEX ACRÍLICA – CLASSE "PREMIUM" – cor conforme projeto cromático, 2 demãos, sobre fundo selador
	FORRO / TETO
F5	PINTURA LÁTEX ACRILICO ACETINADO SOBRE LAJE REVESTIDA
	RODAPÉ
D2	RODAPÉ CERÂMICO PI 5 H=7cm

PAREDE EM ALVENARIA ESTRUTURAL, BLOCO 29X14X19cm

PAREDE EM DRYWALL, RESISTÊNCIA AO FOGO 60 MINUTOS, COM ISOLAMENTO ACÚSTICO DE 52 DB EM LÃ MINERAL DE VIDRO, ESPESSURA 120M

NOTAS:
1– OS DETALHES E ESPECIFICAÇÕES DAS VIGAS METÁLICAS CONSTAM DO PROJETO DE ESTRUTURA.
2– DIMENSÕES EM METROS COTADAS NO OSSO.

Revisões (discriminação)	Nº	Data	Rubrica
Emissão inicial	00	MA/21	
Dimensões do edifício e acabamentos	01	JUN/21	
Paredes de vedação em drywall	02	JUL/21	

CDHU Companhia de Desenvolvimento Habitacional e Urbano
Rua Boa Vista,170 . São Paulo . Tel.2505.2000 . CNPJ 47.865.597/0001–09

PROJETO
ESPAÇO SAÚDE

ENDEREÇO / MUNICÍPIO
--

TÍTULO
ARQUITETURA

AREA: ARQ | FOLHA: 06/13

ASSUNTO
CORTES D-D, E-E, F-F, G-G

ESCALA GRÁFICA: 0 0.5 1 1.50(m) | ESCALA NOMINAL: 1:50 | DATA: JUN/2021

ASSINATURAS

proprietário	CNPJ
aprovação do projeto – responsável técnico	c.r.e.a.
	pref.
	a.r.t.
obra – responsável técnico	c.r.e.a.
	pref.
	a.r.t.

ESPAÇO PARA APROVAÇÃO

CÓDIGO CDHU EMPREENDIMENTO

Projeto						Região		Município		Versão	Etapa do Projeto	
0	0	0	0	0	0	0	0	0	0	0	P	E

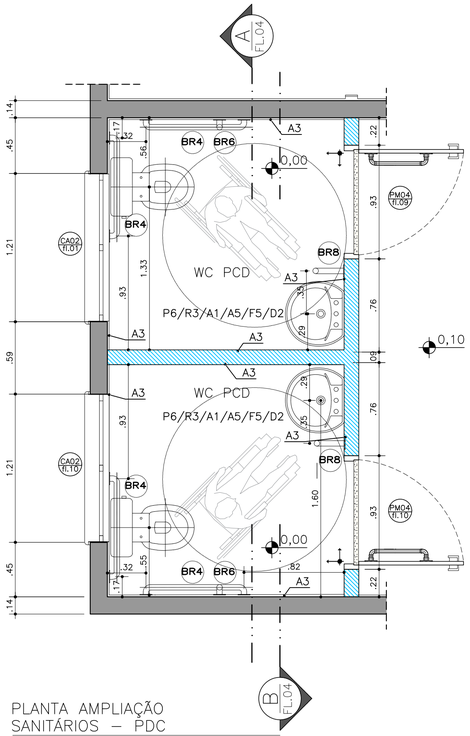

PLANTA AMPLIAÇÃO
SANITÁRIOS – PDC
ESCALA 1:25

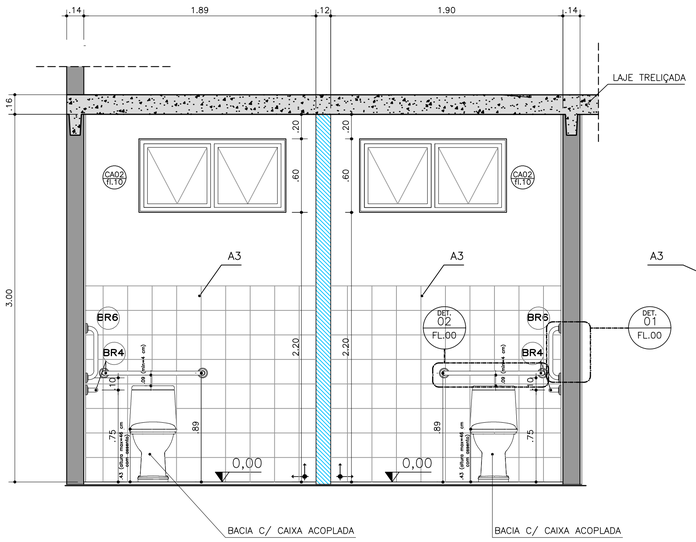

CORTE AA
SANITÁRIOS – PDC
ESCALA 1:25

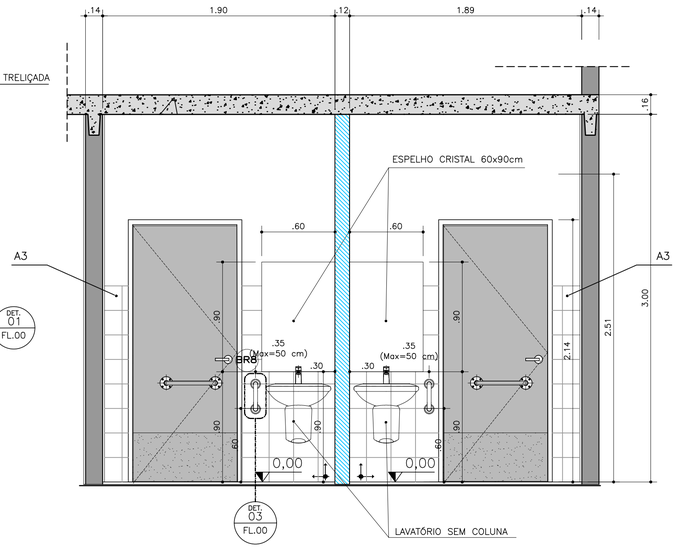

CORTE BB
SANITÁRIOS – PDC
ESCALA 1:25

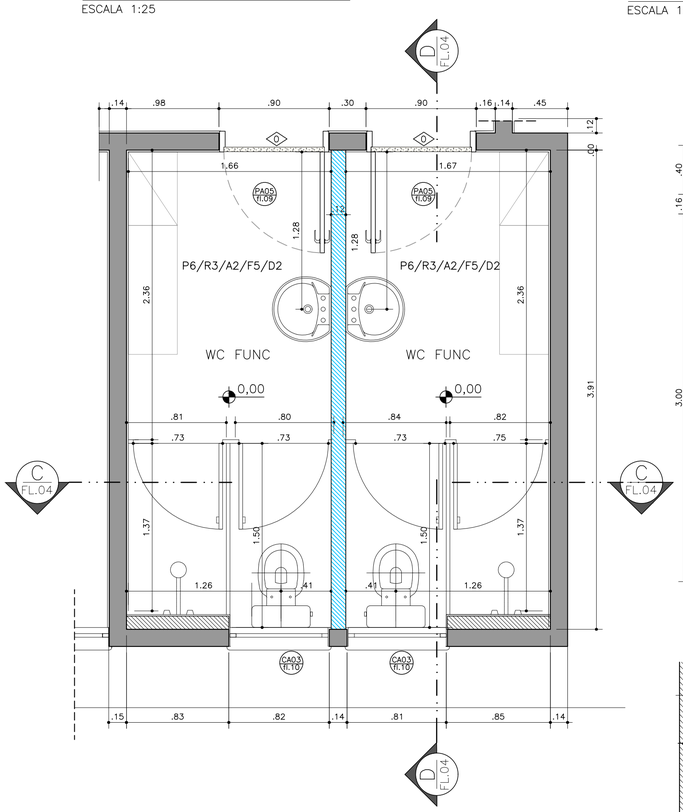

PLANTA AMPLIAÇÃO
SANITÁRIOS – FUNCIONÁRIOS
ESCALA 1:25

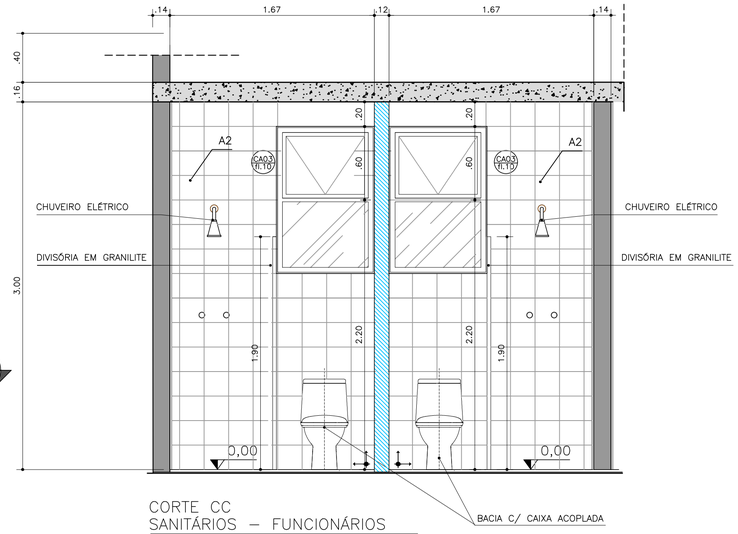

CORTE CC
SANITÁRIOS – FUNCIONÁRIOS
ESCALA 1:25

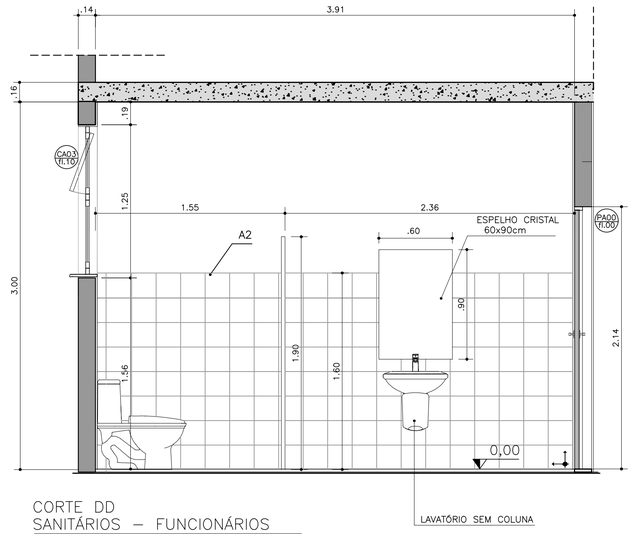

CORTE DD
SANITÁRIOS – FUNCIONÁRIOS
ESCALA 1:25

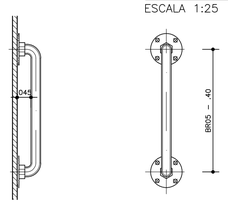

VISTA LATERAL – BR.06

VISTA FRONTAL

DETALHE 01
BR06
ESCALA 1:10

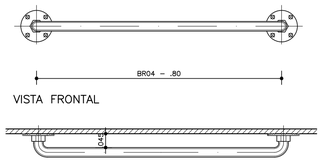

PLANTA – BR.04

DETALHE 02
BR04
ESCALA 1:10

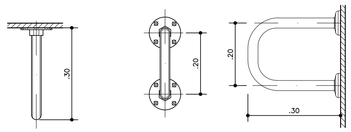

PLANTA – BR.08 VISTA FRONTAL VISTA LATERAL

DETALHE 03
BR08
ESCALA 1:10

FONTE / DADOS DE BASE

CDHU

ENG. FERNANDO AREVALILLO LLATA	SUPERINTENDENTE DE PROJETOS
ARQ. ANA MARIA A. COELHO	GERENTE
ARQ. LUIZ GUSTAVO DELLA NOCE	GESTOR
TEC. ANA CAROLINA DE QUADROS	PROJETISTA

APOIO CDHU

ARQ. CATHARINA CHRISTINA TEIXEIRA	COORDENAÇÃO
ARQ. RICARDO COUTO	ARQUITETO
ARQ. MAIANI BALLONI	ARQUITETA

LEGENDA/TABELAS

TABELA DE ACABAMENTOS

PISO	
P2	CIMENTADO DESEMPENADO
P6	CERÂMICA PEI 5 – 30x30cm – cor clara (bege, gelo, areia) grupo de absorção BIIa, resistência química A, assentado com argamassa colante industrializada
IMPERMEABILIZAÇÃO (ver projeto conforme memorial)	
I2	ARGAMASSA COM ADITIVO HIDROFUGANTE
I3	ARGAMASSA À BASE DE EMULSÃO ASFÁLTICA, MODIFICADA COM ELASTÔMEROS
I5	ARGAMASSA POLIMÉRICA IMPERMEABILIZANTE
I6	MANTA LIQUIDA BASE ASFALTICA ELASTOMÉRICA
REVESTIMENTO/PAREDES	
R3	CHAPISCO E EMBOÇO E=20<e<25mm
ACABAMENTO/PAREDES	
A1	MASSA CORRIDA
A2	AZULEJO sobre argamassa de assentamento – min 20x20cm – cor clara (branco, bege, gelo, areia)
A3	AZULEJO sobre argamassa de assentamento – min 20x20cm – FAIXA h>1.60m – cor clara (branco, bege, gelo, areia)
A5	PINTURA LÁTEX ACRÍLICA – CLASSE "PREMIUM" – cor conforme projeto cromático, 2 demãos, sobre fundo selador
FORRO / TETO	
F5	PINTURA LÁTEX ACRILICO ACETINADO SOBRE LAJE REVESTIDA
RODAPÉ	
D2	RODAPÉ CERÂMICO PI 5 H=7cm

PAREDE EM ALVENARIA ESTRUTURAL, BLOCO 29X14X19cm

PAREDE EM DRYWALL, RESISTÊNCIA AO FOGO 60 MINUTOS, COM ISOLAMENTO ACÚSTICO DE 52 DB EM LÃ MINERAL DE VIDRO, ESPESSURA 12CM

NOTAS:
1– OS DETALHES E ESPECIFICAÇÕES DAS VIGAS METÁLICAS CONSTAM DO PROJETO DE ESTRUTURA.
2– DIMENSÕES EM METROS COTADAS NO OSSO.

Revisões (discriminação)	Nº	Data	Rubrica
Emissão inicial	00	MAI/21	
Dimensões do edifício e acabamentos	01	JUN/21	
Paredes de vedação em drywall	02	JUL/21	

CDHU Companhia de Desenvolvimento Habitacional e Urbano
Rua Boa Vista,170 . São Paulo . Tel.2505.2000 . CNPJ 47.865.597/0001-09

PROJETO
ESPAÇO SAÚDE

ENDEREÇO / MUNICÍPIO
--

TÍTULO
ARQUITETURA

AREA: ARQ | FOLHA: 07/13

ASSUNTO
AMPLIAÇÃO SANITÁRIOS

ESCALA GRÁFICA	ESCALA NOMINAL	DATA
0 0.5 1 1.50(m)	1:25	JUN/2021

ASSINATURAS

proprietário	CNPJ
aprovação do projeto – responsável técnico	c.r.e.a.
	pref.
	a.r.t.
obra – responsável técnico	c.r.e.a.
	pref.
	a.r.t.

ESPAÇO PARA APROVAÇÃO

CÓDIGO CDHU EMPREENDIMENTO

Projeto					Região		Município		Versão	Etapa do Projeto	
0	0	0	0	0	0	0	0	0	0	P	E

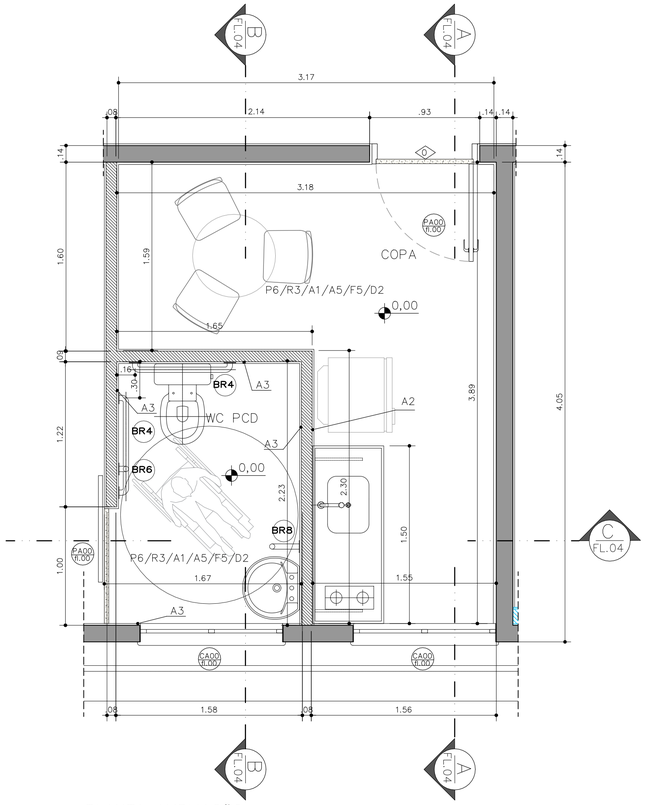

PLANTA AMPLIAÇÃO
SANITÁRIO E COPA
ESCALA 1:25

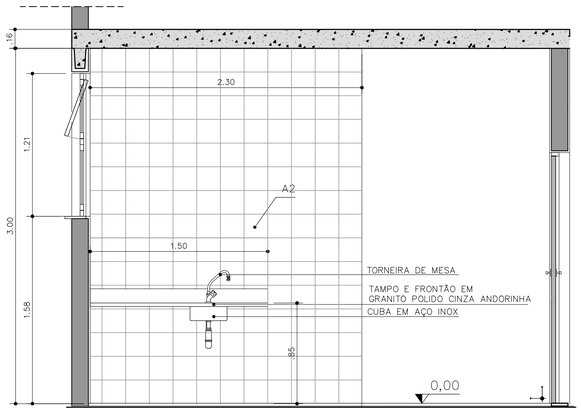

CORTE AA
SANITÁRIOS E COPA
ESCALA 1:25

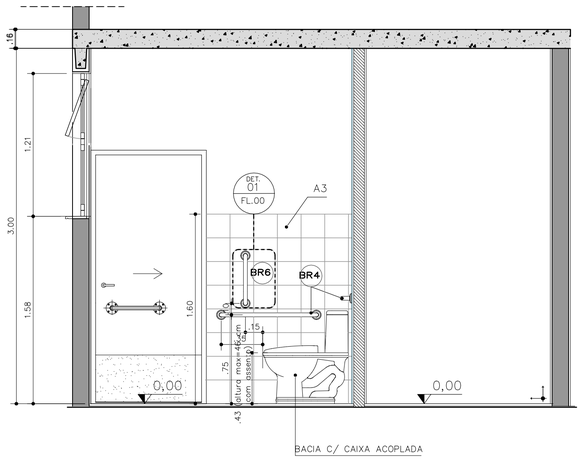

CORTE BB
SANITÁRIO E COPA
ESCALA 1:25

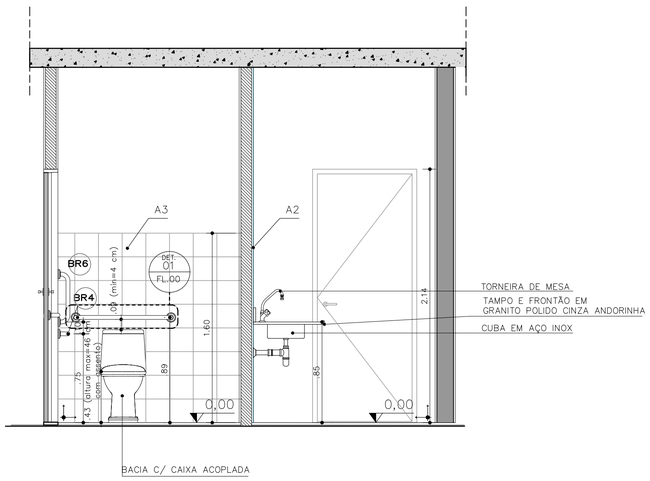

CORTE CC
SANITÁRIO E COPA
ESCALA 1:25

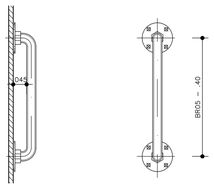

DETALHE 01
BR06
ESCALA 1:10

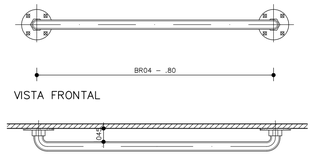

DETALHE 02
BR04
ESCALA 1:10

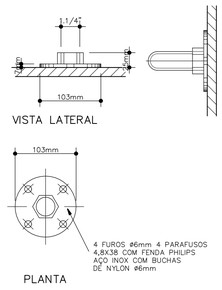

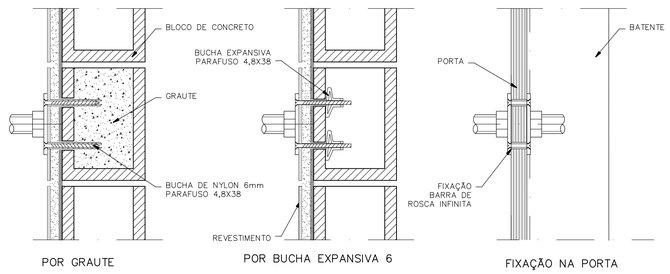

DETALHE
FIXAÇÃO BARRAS DE APOIO
ESCALA 1:5

FONTE / DADOS DE BASE

CDHU
ENG. FERNANDO AREVALILLO LLATA SUPERINTENDENTE DE PROJETOS
ARQ. ANA MARIA A. COELHO GERENTE
ARQ. LUIZ GUSTAVO DELLA NOCE GESTOR
ARQ. ANA CAROLINA DE QUADROS PROJETISTA

APOIO CDHU
ARQ. CATHARINA CHRISTINA TEIXEIRA COORDENAÇÃO
ARQ. RICARDO COUTO ARQUITETO
ARQ. MAIANI BALLONI ARQUITETA

LEGENDA/TABELAS

TABELA DE ACABAMENTOS

PISO	
P2	CIMENTADO DESEMPENADO
P6	CERÂMICA PEI 5 – 30x30cm – cor clara (bege, gelo, areia) grupo de absorção Bllb, resistência química A, assentado com argamassa colante industrializada
IMPERMEABILIZAÇÃO (ver projeto conforme memorial)	
I2	ARGAMASSA COM ADITIVO HIDROFUGANTE
I3	ARGAMASSA À BASE DE EMULSÃO ASFÁLTICA, MODIFICADA COM POLÍMEROS
I5	ARGAMASSA POLIMÉRICA IMPERMEABILIZANTE
I6	MANTA LIQUIDA BASE ASFALTICA ELASTOMÉRICA
REVESTIMENTO/PAREDES	
R3	CHAPISCO E EMBOÇO E=20<e<25mm
ACABAMENTO/PAREDES	
A1	MASSA CORRIDA
A2	AZULEJO sobre argamassa de assentamento – mín 20x20cm – cor clara (branco, bege, gelo, areia)
A3	AZULEJO sobre argamassa de assentamento – mín 20x20cm – FAIXA h=1.60m – cor clara (branco, bege, gelo, areia)
A5	PINTURA LÁTEX ACRÍLICA – CLASSE "PREMIUM" – cor conforme projeto cromático, 2 demãos, sobre fundo selador
FORRO / TETO	
F5	PINTURA LÁTEX ACRÍLICO ACETINADO SOBRE LAJE REVESTIDA
RODAPÉ	
D2	RODAPÉ CERÂMICO PI 5 H=7cm

PAREDE EM ALVENARIA ESTRUTURAL, esp. bloco=14cm

PAREDE EM ALVENARIA DE VEDAÇÃO, esp. bloco =9cm

NOTAS:
1– OS DETALHES E ESPECIFICAÇÕES DAS VIGAS METÁLICAS CONSTAM DO PROJETO DE ESTRUTURA.

Revisões (discriminação)	N°	Data	Rubrica
Emissão inicial	00	MAI/21	
Dimensões do edifício e acabamentos	01	JUN/21	

CDHU Companhia de Desenvolvimento Habitacional e Urbano
Rua Boa Vista,170 . São Paulo . Tel.2505.2000 . CNPJ 47.865.597/0001–09

PROJETO
ESPAÇO SAÚDE

ENDEREÇO / MUNICÍPIO
--

TÍTULO
ARQUITETURA
ÁREA ARQ FOLHA 08/13

ASSUNTO
AMPLIAÇÃO SANITÁRIO CONSULTÓRIO E COPA

ESCALA GRÁFICA 0 0.5 1 1.50 (m)
ESCALA NOMINAL 1:50
DATA JUN/2021

ASSINATURAS
proprietário CNPJ
aprovação do projeto – responsável técnico c.r.e.a. pref. a.r.t.
obra – responsável técnico c.r.e.a. pref. a.r.t.

ESPAÇO PARA APROVAÇÃO

CÓDIGO CDHU EMPREENDIMENTO

Projeto					Região		Município		Versão	Etapa do Projeto	
0	0	0	0	0	0	0	0	0	0	P	E

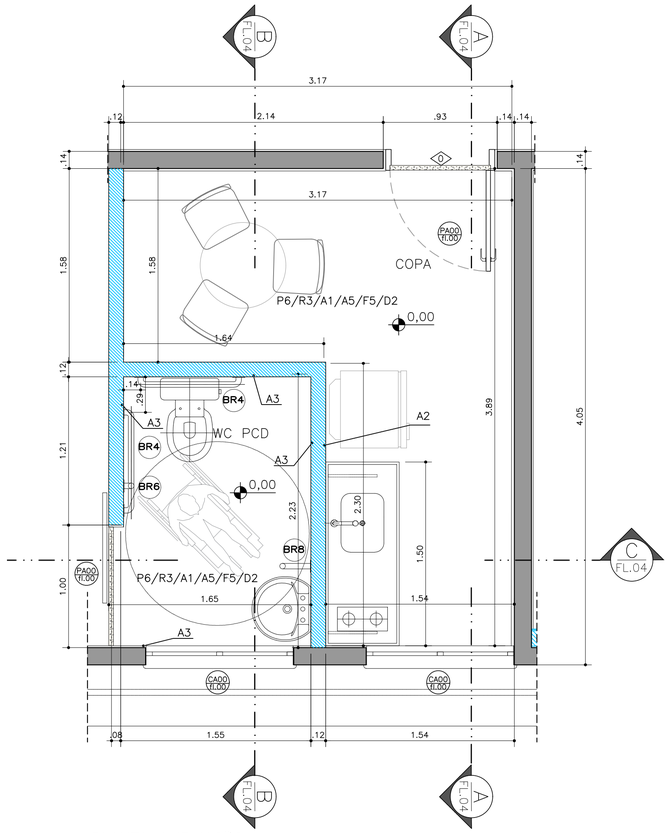

PLANTA AMPLIAÇÃO
SANITÁRIO E COPA
ESCALA 1:25

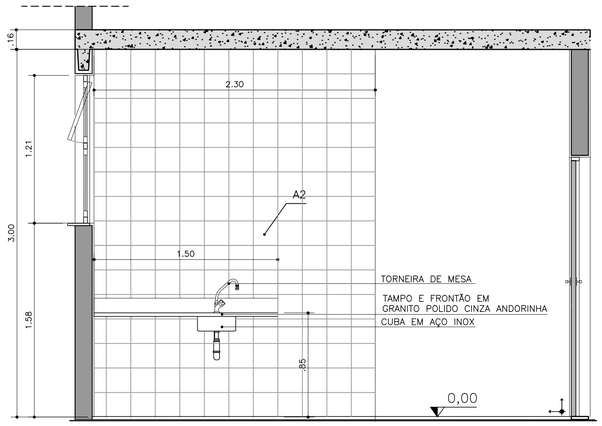

CORTE AA
SANITÁRIOS E COPA
ESCALA 1:25

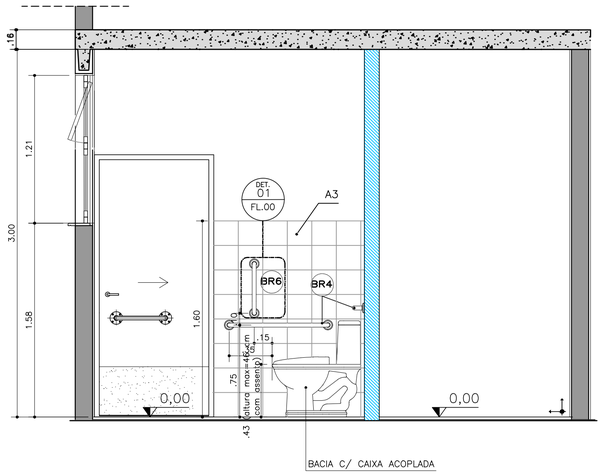

CORTE BB
SANITÁRIO E COPA
ESCALA 1:25

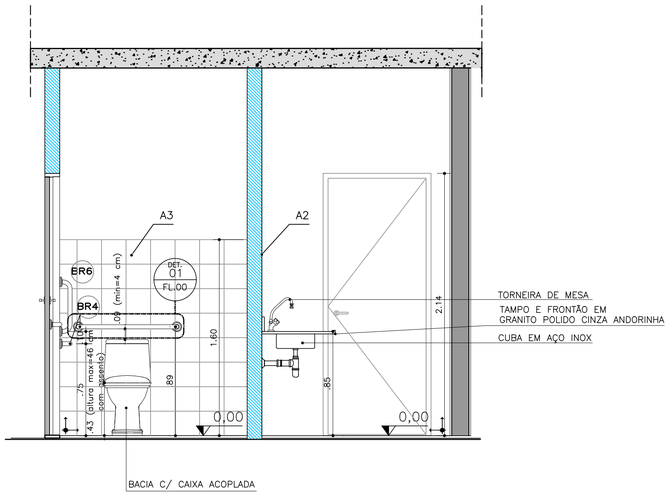

CORTE CC
SANITÁRIO E COPA
ESCALA 1:25

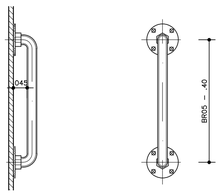

DETALHE 01
BR06
ESCALA 1:10

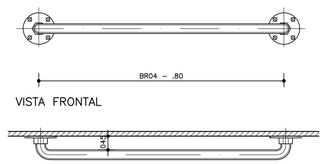

DETALHE 02
BR04
ESCALA 1:10

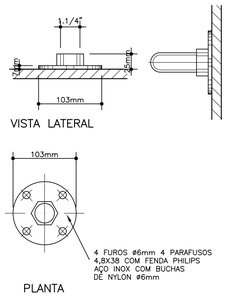

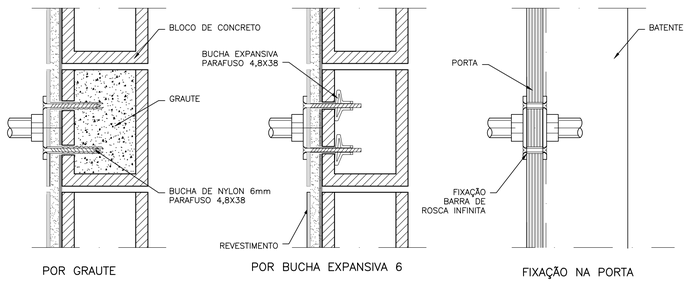

DETALHE
FIXAÇÃO BARRAS DE APOIO
ESCALA 1:5

FONTE / DADOS DE BASE

CDHU

ENG. FERNANDO AREVALILLO LLATA	SUPERINTENDENTE DE PROJETOS
ARQ. ANA MARIA A. COELHO	GERENTE
ARQ. LUIZ GUSTAVO DELLA NOCE	GESTOR
ARQ. ANA CAROLINA DE QUADROS	PROJETISTA

APOIO CDHU

ARQ. CATHARINA CHRISTINA TEIXEIRA	COORDENAÇÃO
ARQ. RICARDO COUTO	ARQUITETO
ARQ. MAIANI BALLONI	ARQUITETA

LEGENDA/TABELAS

TABELA DE ACABAMENTOS

PISO	
P2	CIMENTADO DESEMPENADO
P6	CERÂMICA PEI 5 – 30x30cm – cor clara (bege, gelo, areia) grupo de absorção BIIa, resistência química A, assentado com argamassa colante industrializada
IMPERMEABILIZAÇÃO (ver projeto conforme memorial)	
I2	ARGAMASSA COM ADITIVO HIDROFUGANTE
I3	ARGAMASSA À BASE DE EMULSÃO ASFÁLTICA, MODIFICADA COM ELASTÔMEROS
I5	ARGAMASSA POLIMÉRICA IMPERMEABILIZANTE
I6	MANTA LIQUIDA BASE ASFÁLTICA ELASTOMÉRICA
REVESTIMENTO/PAREDES	
R3	CHAPISCO E EMBOÇO E=20<e<25mm
ACABAMENTO/PAREDES	
A1	MASSA CORRIDA
A2	AZULEJO sobre argamassa de assentamento – min 20x20cm – cor clara (branco, bege, gelo, areia)
A3	AZULEJO sobre argamassa de assentamento – min 20x20cm – FAIXA h>1.60m – cor clara (branco, bege, gelo, areia)
A5	PINTURA LÁTEX ACRÍLICA – CLASSE "PREMIUM" – cor conforme projeto cromático, 2 demãos, sobre fundo selador
FORRO / TETO	
F5	PINTURA LÁTEX ACRILICO ACETINADO SOBRE LAJE REVESTIDA
RODAPÉ	
D2	RODAPÉ CERÂMICO PI 5 H=7cm

PAREDE EM ALVENARIA ESTRUTURAL, BLOCO 29X14X19cm

PAREDE EM DRYWALL, RESISTÊNCIA AO FOGO 60 MINUTOS, COM ISOLAMENTO ACÚSTICO DE 52 DB EM LÃ MINERAL DE VIDRO, ESPESSURA 12CM

NOTAS:
1– OS DETALHES E ESPECIFICAÇÕES DAS VIGAS METÁLICAS CONSTAM DO PROJETO DE ESTRUTURA.

Revisões (discriminação)	Nº	Data	Rubrica
Emissão inicial	00	MAI/21	
Dimensões do edifício e acabamentos	01	JUN/21	
Paredes de vedação em drywall	02	JUL/21	

CDHU Companhia de Desenvolvimento Habitacional e Urbano
Rua Boa Vista,170 . São Paulo . Tel.2505.2000 . CNPJ 47.865.597/0001–09

PROJETO
ESPAÇO SAÚDE

ENDEREÇO / MUNICÍPIO
--

TITULO
ARQUITETURA

AREA: ARQ | FOLHA: 08/13

ASSUNTO
AMPLIAÇÃO SANITÁRIO CONSULTÓRIO E COPA

ESCALA GRÁFICA: 0 0.5 1 1.50(m)
ESCALA NOMINAL: 1:50
DATA: JUN/2021

ASSINATURAS

proprietário	CNPJ
aprovação do projeto – responsável técnico	c.r.e.a.
	pref.
	a.r.t.
obra – responsável técnico	c.r.e.a.
	pref.
	a.r.t.

ESPAÇO PARA APROVAÇÃO

CÓDIGO CDHU EMPREENDIMENTO

Projeto					Região		Município		Versão	Etapa do Projeto	
0	0	0	0	0	0	0	0	0	0	P	E

PORTAS EM MADEIRA

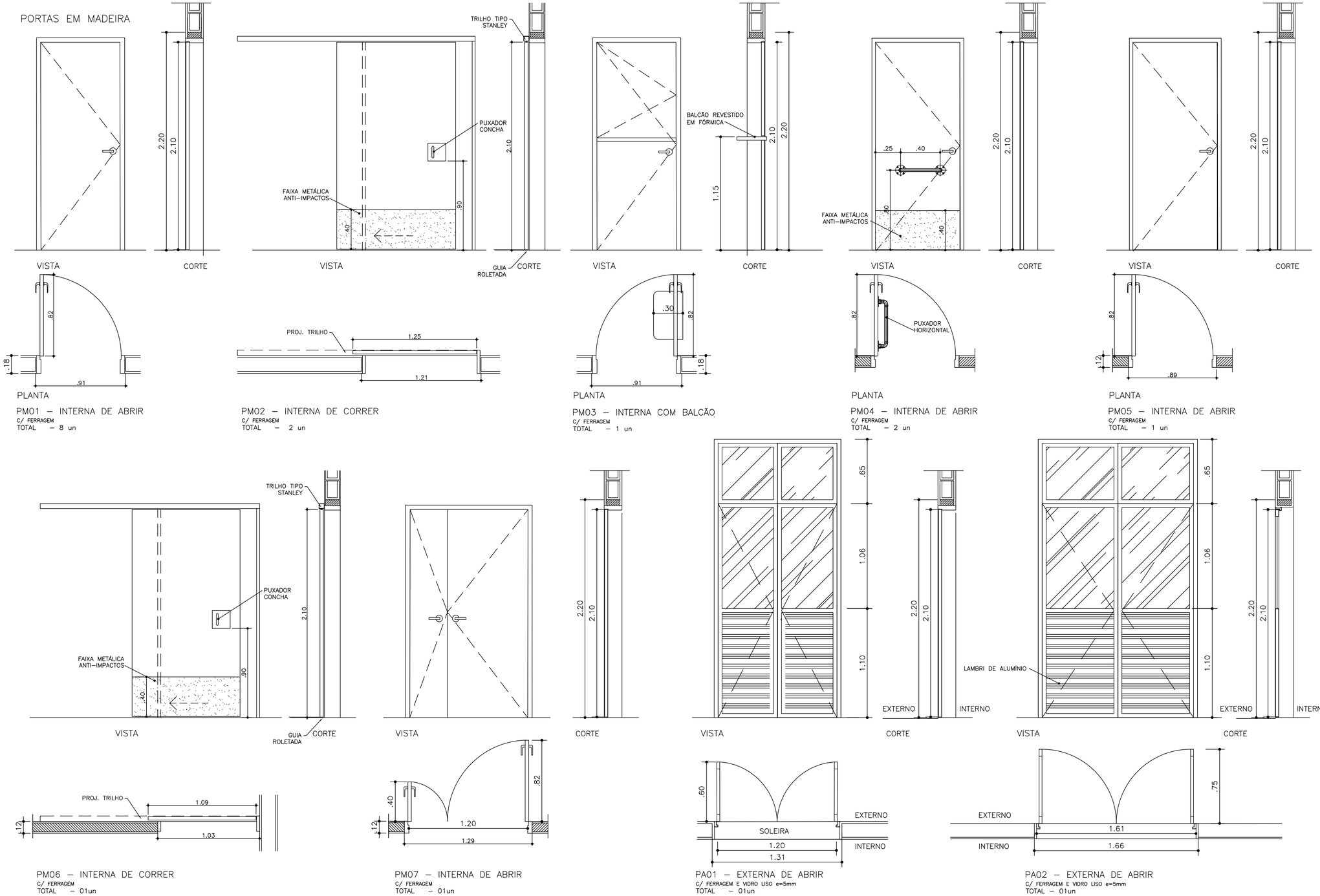

PM06 – INTERNA DE CORRER
C/ FERRAGEM
TOTAL – 01un

PM07 – INTERNA DE ABRIR
C/ FERRAGEM
TOTAL – 01un

PA01 – EXTERNA DE ABRIR
C/ FERRAGEM E VIDRO LISO e=5mm
TOTAL – 01un

PA02 – EXTERNA DE ABRIR
C/ FERRAGEM E VIDRO LISO e=5mm
TOTAL – 01un

DET. TRILHO PORTA DE CORRER
ESC. 1:2.5

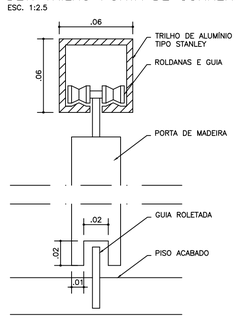

DET. BATENTE MADEIRA DRYWALL
ESC. 1:2.5

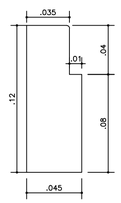

DET. BATENTE MADEIRA ALVENARIA BLOCO CERÂMICO
ESC. 1:2.5

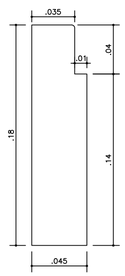

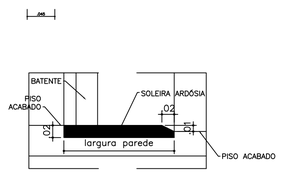

DET. SOLEIRA COM CHANFRO
ESC. 1:5

FONTE / DADOS DE BASE

CDHU

ENG. FERNANDO AREVALILLO LLATA	SUPERINTENDENTE DE PROJETOS
ARQ. ANA MARIA A. COELHO	GERENTE
ARQ. LUIZ GUSTAVO DELLA NOCE	GESTOR
TEC. ANA CAROLINA DE QUADROS	PROJETISTA

APOIO CDHU

ARQ. CATHARINA CHRISTINA TEIXEIRA	COORDENAÇÃO
ARQ. RICARDO COUTO	ARQUITETO
ARQ. MAIANI BALLONI	ARQUITETA

LEGENDA/TABELAS

NOTAS:
1 – AS PORTAS DE MADEIRA DAS ÁREAS MOLHADAS (BANHEIROS E VESTIÁRIOS) DEVEM SER RESISTENTES À UMIDADE (NBR 15930)
2 – A COLOCAÇÃO DE BARRA ANTIPÂNICO DEPENDERÁ DA EXIGÊNCIA DO CORPO DE BOMBEIROS DO LOCAL ONDE A TIPOLOGIA SERÁ IMPLANTADA.
3 – A DISTÂNCIA MÁXIMA ENTRE A FACE INFERIOR DE TODAS AS PORTAS E SOLEIRAS DEVE SER DE 4mm.

Revisões (discriminação)	Nº	Data	Rubrica
Emissão inicial	00	MAI/21	
Dimensões do edifício e acabamentos	01	JUN/21	

CDHU Companhia de Desenvolvimento Habitacional e Urbano
Rua Boa Vista,170 . São Paulo . Tel.2505.2000 . CNPJ 47.865.597/0001–09

PROJETO
ESPAÇO SAÚDE

ENDEREÇO / MUNICÍPIO
– –

TÍTULO
ARQUITETURA

AREA: ARQ | FOLHA: 09/13

ASSUNTO
PORTAS, SOLEIRA E DETALHES

ESCALA GRÁFICA: 0 0.5 1 1.50(m) | ESCALA NOMINAL: 1:50 | DATA: JUN/2021

ASSINATURAS
proprietário | CNPJ

aprovação do projeto – responsável técnico | c.r.e.a.
pref.
a.r.t.

obra – responsável técnico | c.r.e.a.
pref.
a.r.t.

ESPAÇO PARA APROVAÇÃO

CÓDIGO CDHU EMPREENDIMENTO

Projeto					Região		Município		Versão	Etapa do Projeto	
0	0	0	0	0	0	0	0	0	0	P	E

CAIXILHOS EM ALUMINIO

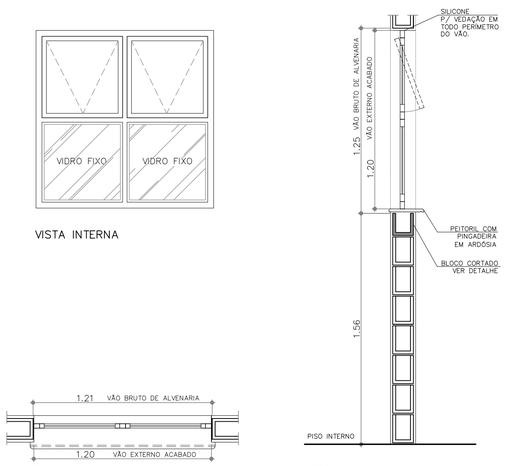

CA01
C/ FERRAGEM E VIDRO LISO e=4mm
TOTAL – 20un

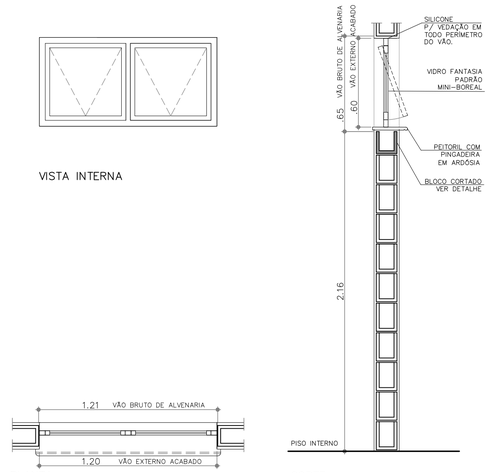

CA02
C/ FERRAGEM E VIDRO LISO e=4mm
TOTAL – 02un

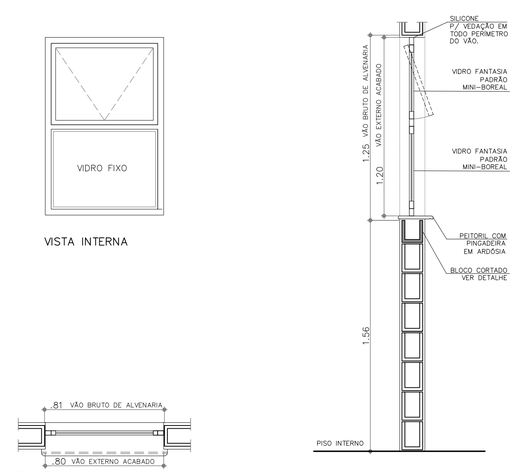

CA03
C/ FERRAGEM E VIDRO LISO e=4mm
TOTAL – 02un

PLANTA – PEDRA ARDÓSIA

(18x125 e=2.0)
ESC. 1:5
DIMENSÕES EM CENTIMETROS

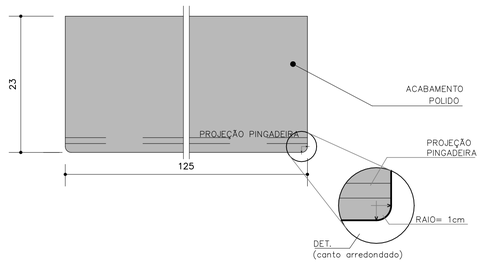

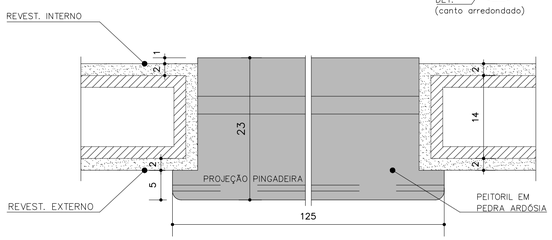

PLANTA PEITORIL – EXEMPLO

DIMENSÕES EM CENTIMETROS
ESC. 1:5

ESQUEMA DE FIXAÇÃO DA JANELA

(OU SEGUIR INSTRUÇÕES DO FABRICANTE)
SEM ESCALA

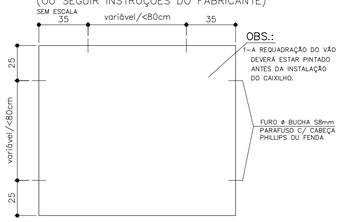

VISTA FRONTAL – EXEMPLO

DET. BLOCO 1

(CANALETA)
ESC. 1:5

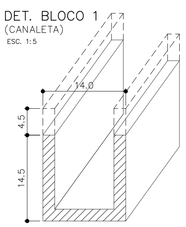

INDICAÇÃO DE CORTE

DET. CAIXILHO –EXEMPLO

ESC. 1:10

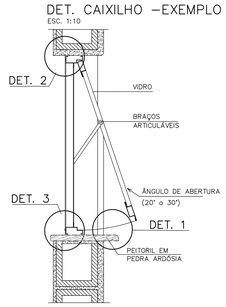

CORTE

DET. PEITORIL

ESC. 1:2.5

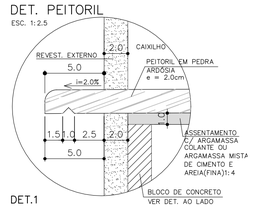

DET.1

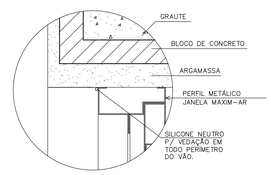

DET. 2
ESC. 1:2.5

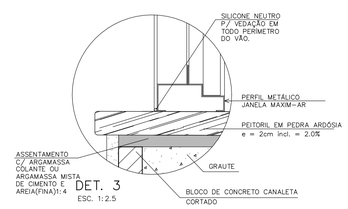

DET. 3
ESC. 1:2.5

FONTE / DADOS DE BASE

CDHU

ENG. FERNANDO AREVALILLO LLATA	SUPERINTENDENTE DE PROJETOS
ARQ. ANA MARIA A. COELHO	GERENTE
ARQ. LUIZ GUSTAVO DELLA NOCE	GESTOR
TEC. ANA CAROLINA DE QUADROS	PROJETISTA

APOIO CDHU

ARQ. CATHARINA CHRISTINA TEIXEIRA	COORDENAÇÃO
ARQ. RICARDO COUTO	ARQUITETO
ARQ. MAIANI BALLONI	ARQUITETA

LEGENDA/TABELAS

NOTAS:

TODOS OS CAIXILHOS DEVERÃO SER FIXADOS COM PARAFUSOS DE AÇO ZINCADO E BUCHAS DE NAYLON. PARA EXECUÇÃO DOS VÃOS PADRONIZADOS, DEVERÃO SER OBSERVADOS OS SEGUINTES PROCEDIMENTOS:
1– GABARITAR PREVIAMENTE TODOS OS VÃOS DA ALVENARIA;
2– OS CORTES DE CANALETAS (PEITORIL) DEVERÃO SER PREVIAMENTE CORTADOS NO CANTEIRO DA OBRA ANTES DO ASSENTAMENTO;
3– PARA EXECUÇÃO DE ACABAMENTO DOS VÃOS COM ARGAMASSA UTILIZAR GABARITOS COM ESPESSURAS E TOLERÂNCIA INDICADAS NO PROJETO;
4– INSTALAR PEITORIL COM CAIMENTO INDICADO E EXECUTAR OS ARREMATES APÓS AS REQUADRAÇÕES DAS OMBREIRAS LATERAIS E VERGA SUPERIOR;
5– PROTEGER O PEITORIL COM PLÁSTICO DURANTE A FASE DE PINTURA DAS FACHADAS. OS VÃOS TAMBÉM DEVERÃO RECEBER O MESMO TIPO DE PINTURA (LATEX ACRÍLICO) NO MÍNIMO 3 DEMÃOS;
6– OS CAIXILHOS DEVERÃO SER FIXADOS CONFORME INDICAÇÕES DO FABRICANTE, SALVO CONTRÁRIO, SEGUIR AS ESPECIFICAÇÕES DE PROJETO;
7– AJUSTAR A FIXAÇÃO DAS JANELAS DE MODO QUE AS FOLGAS FIQUEM IGUALMENTE DISTRIBUÍDAS E O TORQUE NOS PARAFUSOS SEJA DA MESMA INTENSIDADE;
8– PARA ARMAZENAMENTO DOS CAIXILHOS NA OBRA SEGUIR AS INSTRUÇÕES DOS FABRICANTES;
9– PARA OS VÃOS DOS CAIXILHOS, NÃO SERÃO ADMITIDOS VARIAÇÕES DE MEDIDAS NA LARGURA E ALTURA, MAIORES QUE 3mm;
10– UTILIZAR SOMENTE ESQUADRIAS QUALIFICADAS.
11– AS JANELAS DEVERÃO APRESENTAR DESEMPENHO MECÂNICO CONDIZENTE COM A ZONA DE UTILIZAÇÃO E ALTURA DO EDIFÍCIO, DEVENDO SER ENSAIADAS DE ACORDO COM A NBR 10821.

Revisões (discriminação)	Nº	Data	Rubrica
Emissão inicial	00	MAI/21	
Dimensões do edifício e acabamentos	01	JUN/21	

CDHU Companhia de Desenvolvimento Habitacional e Urbano
Rua Boa Vista,170 . São Paulo . Tel.2505.2000 . CNPJ 47.865.597/0001–09

PROJETO
ESPAÇO SAÚDE

ENDEREÇO / MUNICÍPIO
––

TÍTULO
ARQUITETURA

ÁREA: ARQ | FOLHA: 10/13

ASSUNTO
CAIXILHOS, PEITORIS E DETALHES

ESCALA GRÁFICA	ESCALA NOMINAL	DATA
0 0.5 1 1.50 (m)	1:50	JUN/2021

ASSINATURAS

proprietário	CNPJ

aprovação do projeto – responsável técnico	c.r.e.a.
	pref.
	a.r.t.
obra – responsável técnico	c.r.e.a.
	pref.
	a.r.t.

ESPAÇO PARA APROVAÇÃO

CÓDIGO CDHU EMPREENDIMENTO

Projeto					Região		Município			Versão	Etapa do Projeto
0	0	0	0	0	0	0	0	0	0	P	E

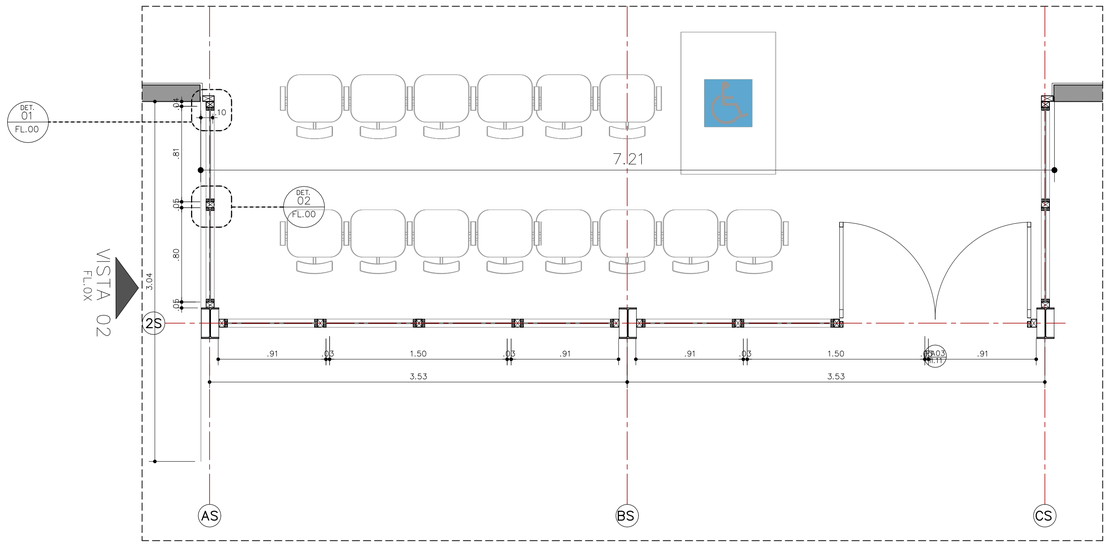

PLANTA
CAIXILHOS – BLOCO DE ACESSO
ESCALA 1:25

VISTA 01
FL.0X

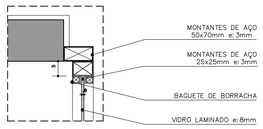

DETALHE 01
PERFIL MONTANTE DE AÇO – CANTO
ESCALA 1:10

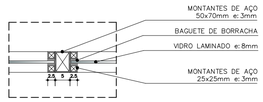

DETALHE 02
PERFIL MONTANTE DE AÇO –CENTRAL
ESCALA 1:10

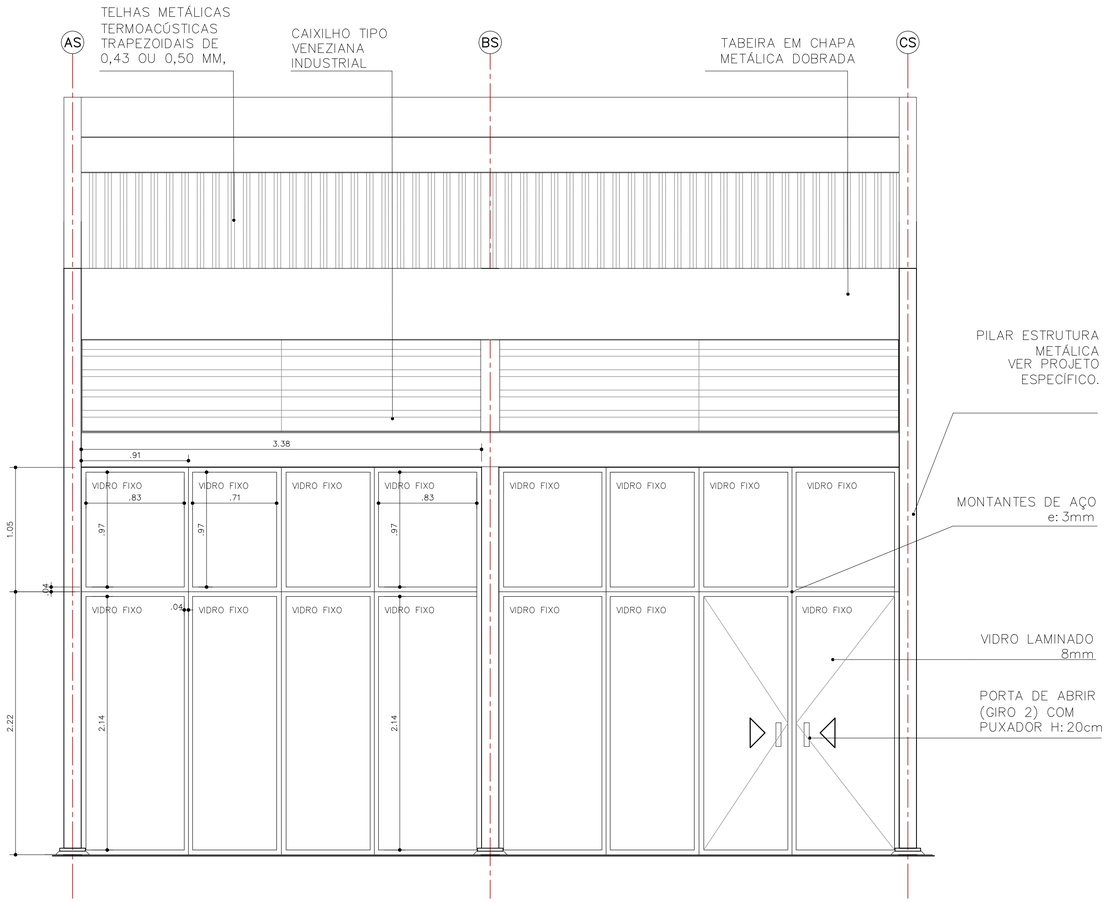

VISTA 01
CAIXILHOS – BLOCO DE ACESSO
ESCALA 1:25

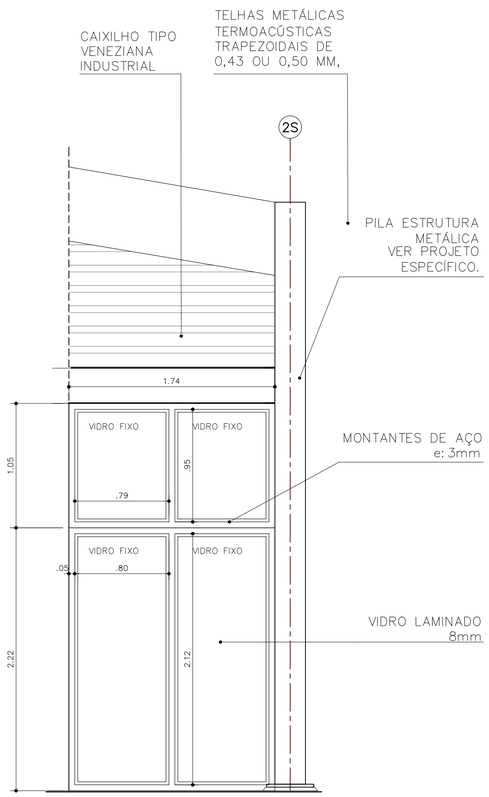

VISTA 02
CAIXILHOS – BLOCO DE ACESSO
ESCALA 1:25

FONTE / DADOS DE BASE

CDHU

ENG. FERNANDO AREVALILLO LLATA	SUPERINTENDENTE DE PROJETOS
ARQ. ANA MARIA A. COELHO	GERENTE
ARQ. LUIZ GUSTAVO DELLA NOCE	GESTOR
TEC. ANA CAROLINA DE QUADROS	PROJETISTA

APOIO CDHU

ARQ. CATHARINA CHRISTINA TEIXEIRA	COORDENAÇÃO
ARQ. RICARDO COUTO	ARQUITETO
ARQ. MAIANI BALLONI	ARQUITETA

LEGENDA/TABELAS

NOTAS:
1– OS DETALHES E ESPECIFICAÇÕES DAS VIGAS METÁLICAS CONSTAM DO PROJETO DE ESTRUTURA.
2– DIMENSÕES EM METROS COTADAS NO OSSO.

Revisões (discriminação)	Nº	Data	Rubrica
Emissão inicial	00	MAI/21	
Dimensões do edifício e acabamentos	01	JUN/21	

CDHU Companhia de Desenvolvimento Habitacional e Urbano
Rua Boa Vista,170 . São Paulo . Tel:2505.2000 . CNPJ 47.865.597/0001–09

PROJETO
ESPAÇO SAÚDE

ENDEREÇO / MUNICÍPIO
--

TÍTULO
ARQUITETURA
ÁREA: ARQ | FOLHA: 11/13

ASSUNTO
CAIXILHOS - BLOCO DE ACESSO

ESCALA GRÁFICA: 0 0.5 1 1.50 (m)
ESCALA NOMINAL: 1:50
DATA: JUN/2021

ASSINATURAS
proprietário | CNPJ
aprovação do projeto – responsável técnico | c.r.e.a. | pref. | a.r.t.
obra – responsável técnico | c.r.e.a. | pref. | a.r.t.

ESPAÇO PARA APROVAÇÃO

CÓDIGO CDHU EMPREENDIMENTO

Projeto					Região		Município		Versão	Etapa do Projeto	
0	0	0	0	0	0	0	0	0	0	P	E

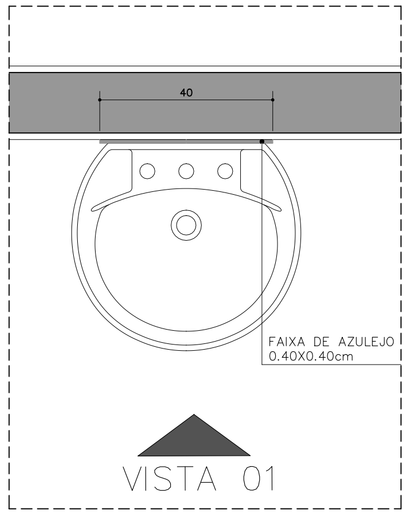

PLANTA
ESCALA 1:10

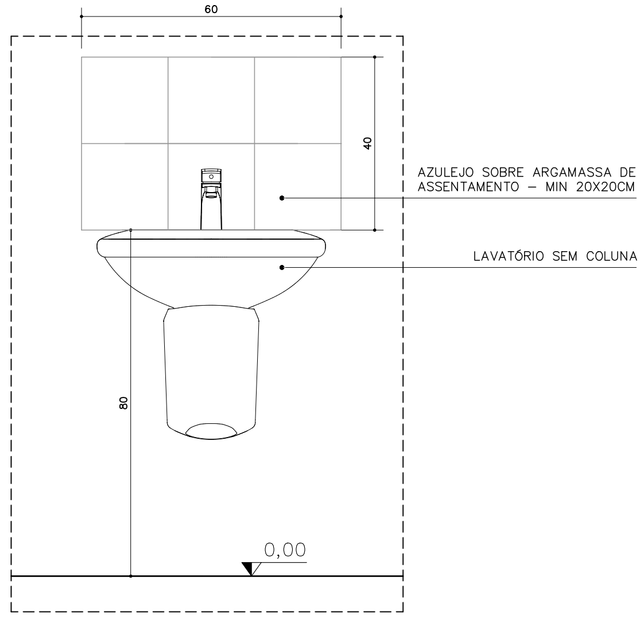

VISTA 01
ESCALA 1:10

DETALHE 07 PIAS CONSULTÓRIOS – REVESTIMENTO

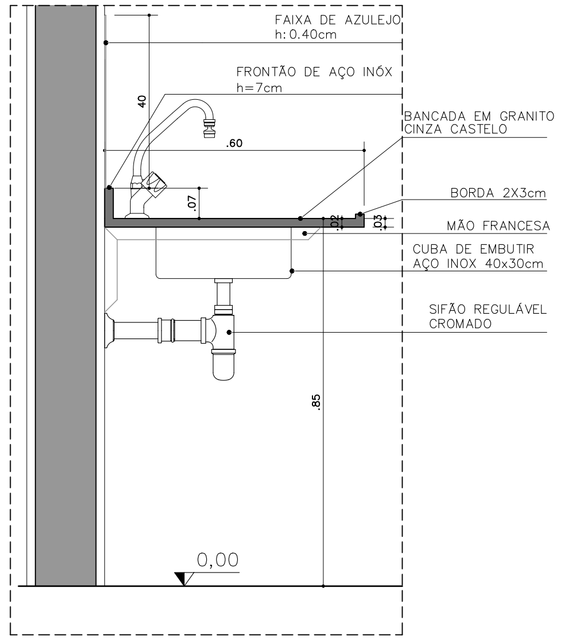

VISTA 01
ESCALA 1:10

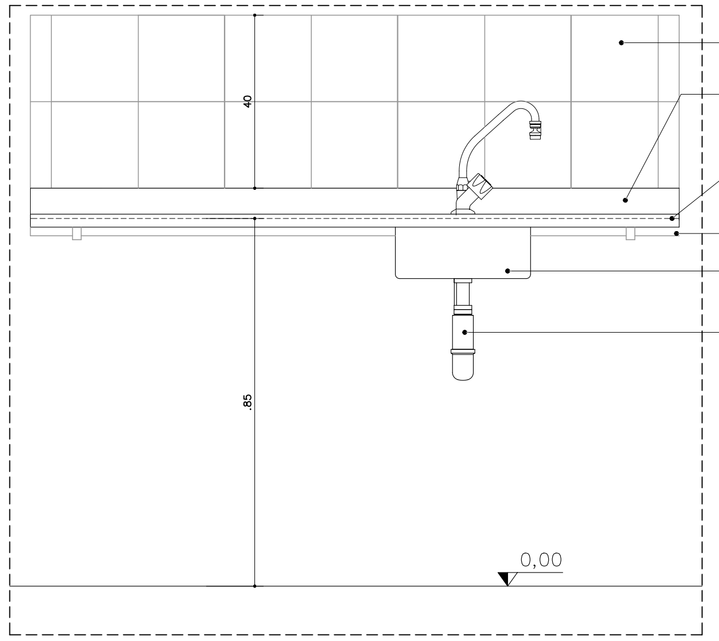

VISTA 02
ESCALA 1:10

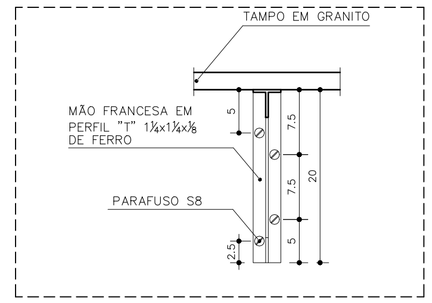

DETALHE MÃO FRANCESA
ESCALA 1:5

DETALHE 08 BANCADAS – REVESTIMENTO

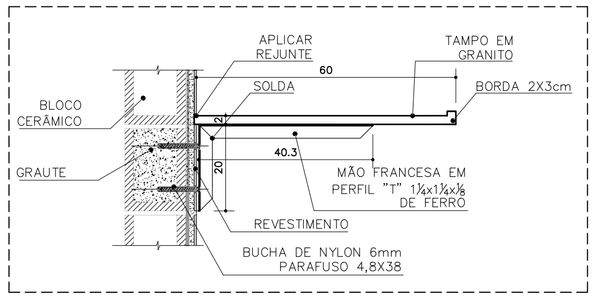

DETALHE DE FIXAÇÃO TAMPO BANCADAS
ESCALA 1:10

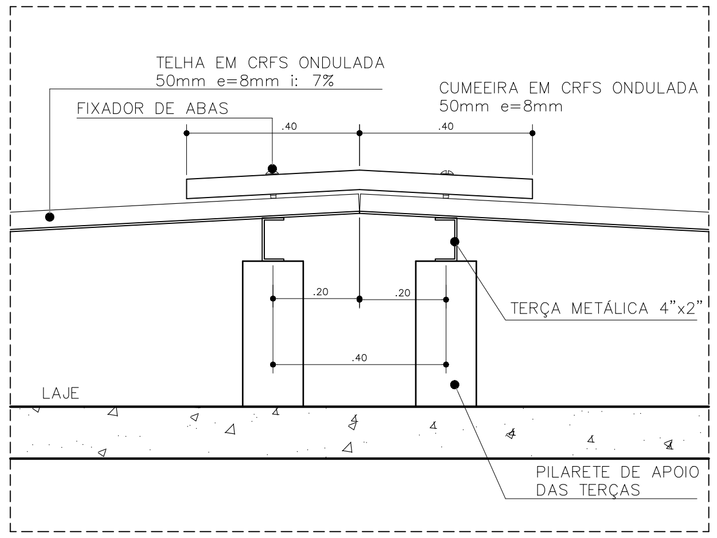

DETALHE CUMEEIRA
ESCALA 1:10

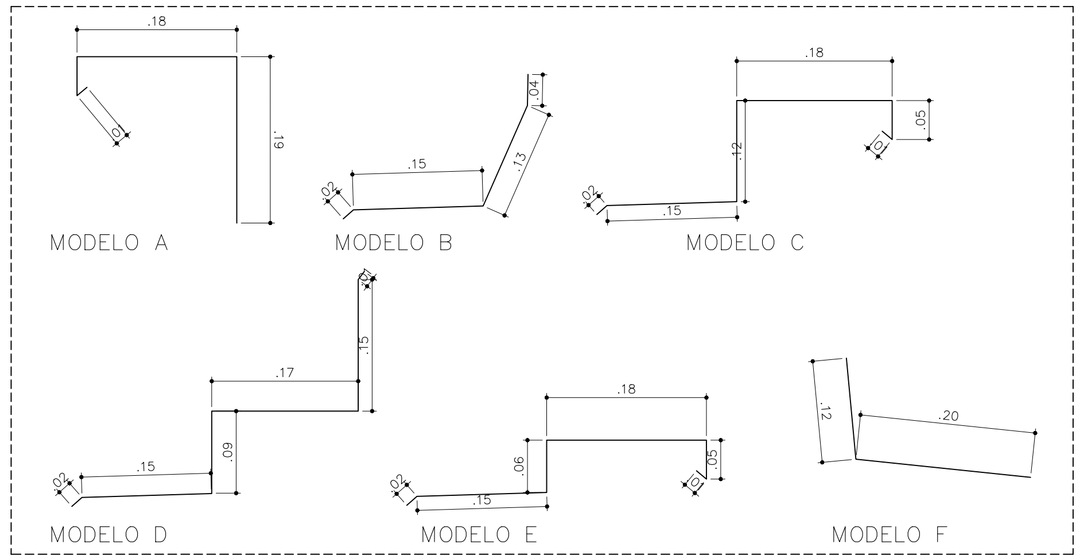

DETALHE 03
RUFOS PLATIBANDA
ESCALA 1:5

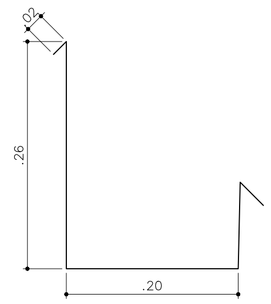

DETALHE 04 CALHAS
ESCALA 1:5

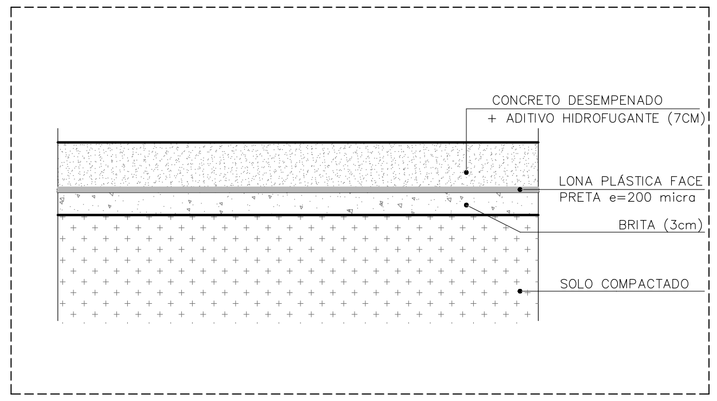

DETALHE
EXECUÇÃO DE CONTRAPISO
ESCALA 1:10

FONTE / DADOS DE BASE

CDHU

ENG. FERNANDO AREVALILLO LLATA	SUPERINTENDENTE DE PROJETOS
ARQ. ANA MARIA A. COELHO	GERENTE
ARQ. LUIZ GUSTAVO DELLA NOCE	GESTOR
TEC. ANA CAROLINA DE QUADROS	PROJETISTA

APOIO CDHU

ARQ. CATHARINA CHRISTINA TEIXEIRA	COORDENAÇÃO
ARQ. RICARDO COUTO	ARQUITETO
ARQ. MAIANI BALLONI	ARQUITETA

LEGENDA/TABELAS

TABELA DE ACABAMENTOS

	PISO
P2	CIMENTADO DESEMPENADO
P6	CERÂMICA PEI 5 – 30x30cm – cor clara (bege, gelo, areia) grupo de absorção BIIa, resistência química A, assentado com argamassa colante industrializada
	IMPERMEABILIZAÇÃO (ver projeto conforme memorial)
I2	ARGAMASSA COM ADITIVO HIDROFUGANTE
I3	ARGAMASSA À BASE DE EMULSÃO ASFÁLTICA, MODIFICADA COM ELASTÔMEROS
I5	ARGAMASSA POLIMÉRICA IMPERMEABILIZANTE
I6	MANTA LIQUIDA BASE ASFALTICA ELASTOMÉRICA
	REVESTIMENTO/PAREDES
R3	CHAPISCO E EMBOÇO E=20<e<25mm
	ACABAMENTO/PAREDES
A1	MASSA CORRIDA
A2	AZULEJO sobre argamassa de assentamento – min 20x20cm – cor clara (branco, bege, gelo, areia)
A3	AZULEJO sobre argamassa de assentamento – min 20x20cm – FAIXA h>1.60m – cor clara (branco, bege, gelo, areia)
A5	PINTURA LÁTEX ACRÍLICA – CLASSE "PREMIUM" cor conforme projeto cromático, 2 demãos, sobre fundo selador
	FORRO / TETO
F5	PINTURA LÁTEX ACRILICO ACETINADO SOBRE LAJE REVESTIDA
	RODAPÉ
D2	RODAPÉ CERÂMICO PI 5 H=7cm

NOTAS:
1– OS DETALHES E ESPECIFICAÇÕES DAS VIGAS METÁLICAS CONSTAM DO PROJETO DE ESTRUTURA.

Revisões (discriminação)	Nº	Data	Rubrica
Emissão inicial	00	MAI/21	
Dimensões do edifício e acabamentos	01	JUN/21	

CDHU Companhia de Desenvolvimento Habitacional e Urbano
Rua Boa Vista,170 . São Paulo . Tel.2505.2000 . CNPJ 47.865.597/0001–09

PROJETO
ESPAÇO SAÚDE

ENDEREÇO / MUNICÍPIO
--

TÍTULO
ARQUITETURA
ÁREA: ARQ | FOLHA: 12/13

ASSUNTO
DETALHES
PIAS E BANCADAS REVESTIMENTO / CUMEEIRA / RUFO
CALHA / PISO / BRISE

ESCALA GRÁFICA: 0 0.5 1 1.50 (m)
ESCALA NOMINAL: 1:50
DATA: JUN/2021

ASSINATURAS
proprietário — CNPJ
aprovação do projeto – responsável técnico — c.r.e.a. / pref. / a.r.t.
obra – responsável técnico — c.r.e.a. / pref. / a.r.t.

ESPAÇO PARA APROVAÇÃO

CÓDIGO CDHU EMPREENDIMENTO

Projeto					Região		Município		Versão	Etapa do Projeto	
0	0	0	0	0	0	0	0	0	0	P	E

DETALHES IMPERMEABILIZAÇÃO

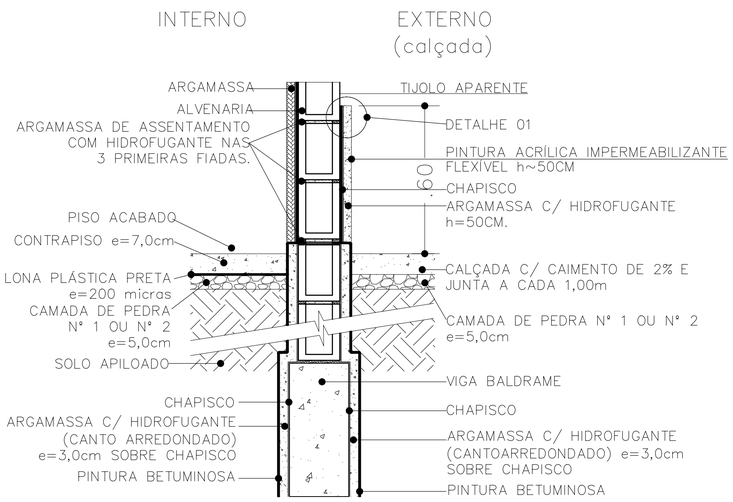

IMPERMEABILIZAÇÃO BARRADO EXTERNO
ESCALA 1:10

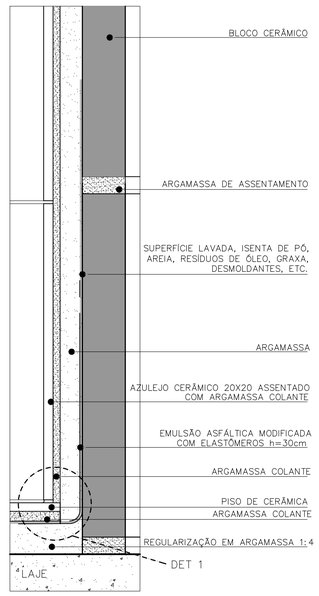

IMPERMEABILIZAÇÃO BANHEIRO
ESCALA 1:2.5

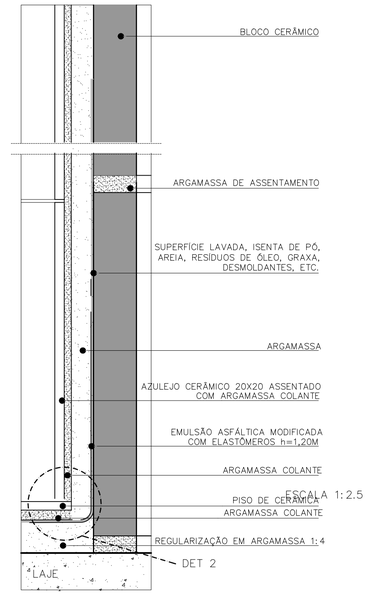

IMPERMEABILIZAÇÃO DO BOX
ESCALA 1:2.5

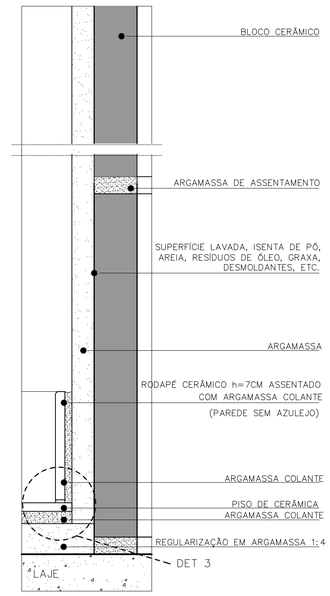

IMPERMEABILIZAÇÃO DA COPA
ESCALA 1:2.5

FONTE / DADOS DE BASE

CDHU
ENG. FERNANDO AREVALILLO LLATA SUPERINTENDENTE DE PROJETOS
ARQ. ANA MARIA A. COELHO GERENTE
ARQ. LUIS GUSTAVO DELLA NOCE GESTOR
ARQ. ANA CAROLINA DE QUADROS PROJETISTA

APOIO CDHU
ARQ. CATHARINA CHRISTINA TEIXEIRA COORDENAÇÃO
ARQ. RICARDO COUTO ARQUITETO
ARQ. MAIANI BALLONI ARQUITETA

LEGENDA/TABELAS

TABELA DE ACABAMENTOS

PISO	
P2	CIMENTADO DESEMPENADO
P6	CERÂMICA PEI 5 – 30x30cm – cor clara (bege, gelo, areia) grupo de absorção BIIa, resistência química A, assentado com argamassa colante industrializada
IMPERMEABILIZAÇÃO (ver projeto conforme memorial)	
I2	ARGAMASSA COM ADITIVO HIDROFUGANTE
I3	ARGAMASSA À BASE DE EMULSÃO ASFÁLTICA, MODIFICADA COM ELASTÔMEROS
I5	ARGAMASSA POLIMÉRICA IMPERMEABILIZANTE
I6	MANTA LIQUIDA BASE ASFALTICA ELASTOMÉRICA
REVESTIMENTO/PAREDES	
R3	CHAPISCO E EMBOÇO E=20<e<25mm
ACABAMENTO/PAREDES	
A1	MASSA CORRIDA
A2	AZULEJO sobre argamassa de assentamento – mín 20x20cm – cor clara (branco, bege, gelo, areia)
A3	AZULEJO sobre argamassa de assentamento – mín 20x20cm – FAIXA h>1.60m – cor clara (branco, bege, gelo, areia)
A5	PINTURA LÁTEX ACRÍLICA – CLASSE "PREMIUM" – cor conforme projeto cromático, 2 demãos, sobre fundo selador
FORRO / TETO	
F5	PINTURA LÁTEX ACRÍLICO ACETINADO SOBRE LAJE REVESTIDA
RODAPÉ	
D2	RODAPÉ CERÂMICO PI 5 H=7cm

PAREDE EM ALVENARIA ESTRUTURAL
DRYWALL

NOTAS:
1– OS DETALHES E ESPECIFICAÇÕES DAS VIGAS METÁLICAS CONSTAM DO PROJETO DE ESTRUTURA.

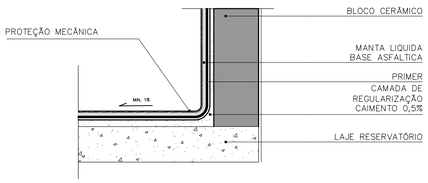

IMPERMEABILIZAÇÃO LAJE RESERVATÓRIO
ESCALA 1:5

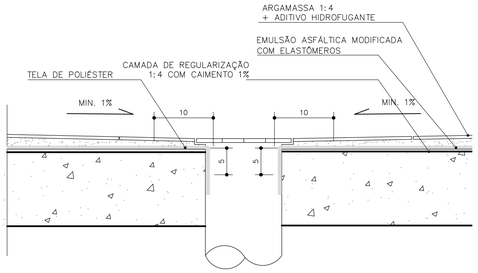

IMPERMEABILIZAÇÃO RALOS BANHEIROS
ESCALA 1:5

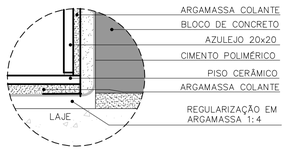

DETALHE 01
BANHEIRO
ESCALA S/E

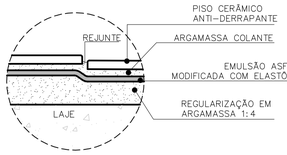

DETALHE 02
REBAIXO BOX
ESCALA S/E

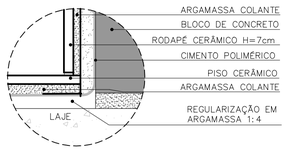

DETALHE 03
COPA
ESCALA S/E

Revisões (discriminação)	Nº	Data	Rubrica
Emissão inicial	00	MAI/21	
Dimensões do edifício e acabamentos	01	JUN/21	

CDHU Companhia de Desenvolvimento Habitacional e Urbano
Rua Boa Vista,170 . São Paulo . Tel.2505.2000 . CNPJ 47.865.597/0001–09

PROJETO
ESPAÇO SAÚDE

ENDEREÇO / MUNICÍPIO
--

TÍTULO
ARQUITETURA
ÁREA: ARQ
FOLHA: 13/13

ASSUNTO
DETALHES
IMPERMEABILIZAÇÃO / DOMOS / VENEZIANA

ESCALA GRÁFICA: 0 0.5 1 1.50 (m)
ESCALA NOMINAL: 1:50
DATA: JUN/2021

ASSINATURAS
proprietário — CNPJ
aprovação do projeto – responsável técnico — c.r.e.a. / pref. / a.r.t.
obra – responsável técnico — c.r.e.a. / pref. / a.r.t.

ESPAÇO PARA APROVAÇÃO

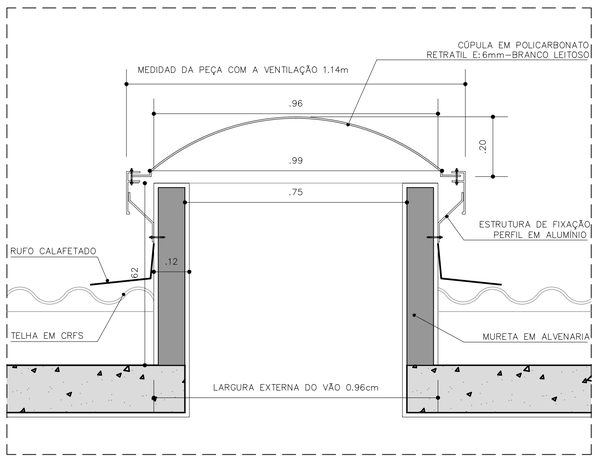

DETALHE 02– DOMOS
CORTE
ESCALA 1:10

DETALHE 10 – VENEZIANA INDUSTRIAL

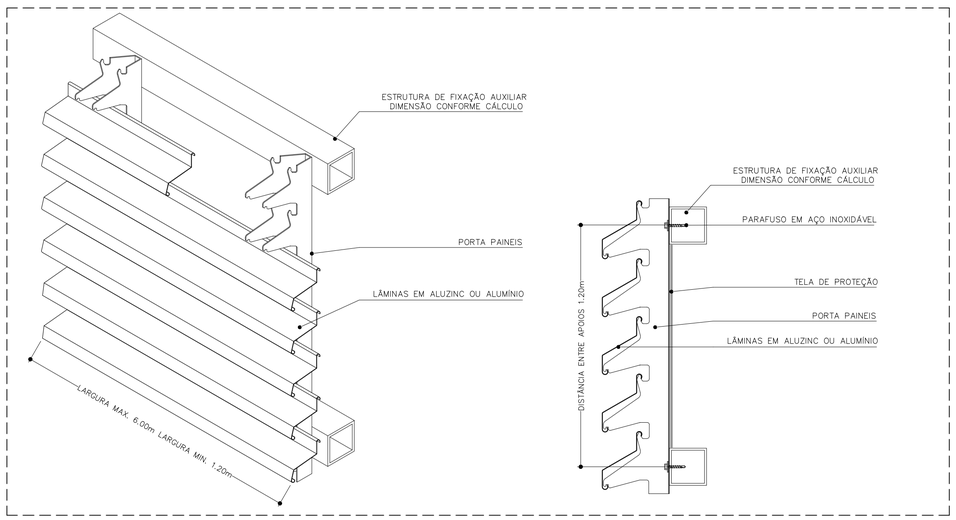

PERSPECTIVA ESQUEMÁTICA
ESCALA S/E

CORTE
ESCALA S/E

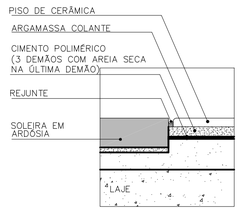

IMPERMEABILIZAÇÃO SOLEIRA
ESCALA 1:2.5

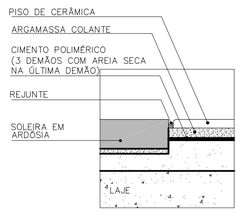

IMPERMEABILIZAÇÃO SOLEIRA COM CHANFRO

CÓDIGO CDHU EMPREENDIMENTO

Projeto					Região		Município		Versão	Etapa do Projeto
0	0	0	0	0	0	0	0	0	P	E